

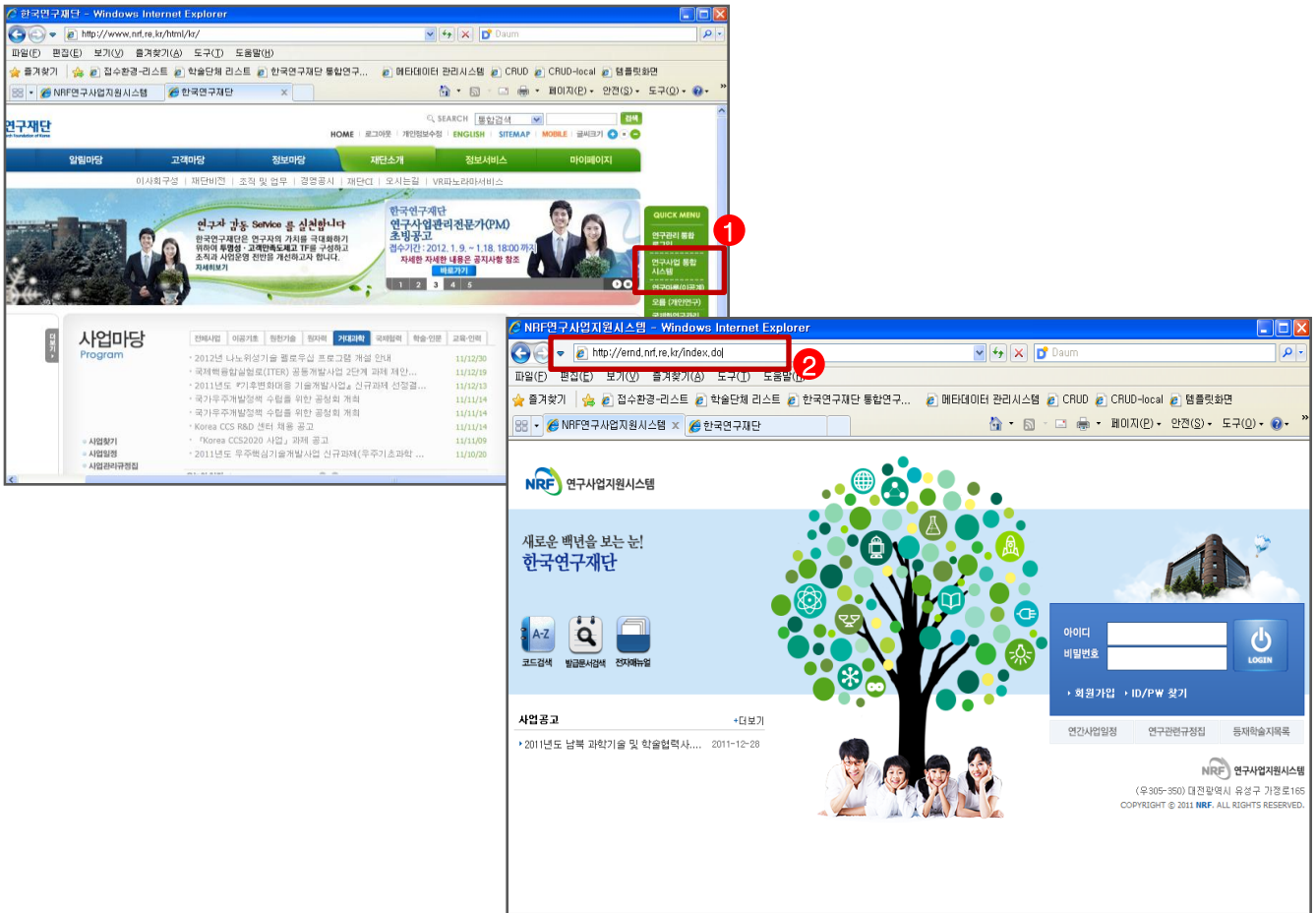
연구사업통합 시스템 접수안내매뉴얼-연구자

- 기초 및 국책연구 관리시스템(연구마루)
- 신규지원 사업

온라인 신청접수 및 시스템관련 문의처
한국연구재단 Help Desk : 1544 - 6118

1. 로그인
2. MyNRF
3. 사업목록조회
4. 과제구성및신청
5. 기관검토요청
6. 접수현황조회

- 연구사업통합 시스템 접속하기 위한 2가지 방법을 설명 합니다.



❖ 안 내 글

- ① 인터넷 주소창에 <http://www.nrf.re.kr> 을 입력하여, 한국연구재단 홈페이지 접속 후 우측의 'QUICK MENU' 중 '연구사업통합 시스템' 을 클릭하여 접속 합니다.
- ② 인터넷 주소창에 <http://ernd.nrf.re.kr> 을 입력하여 직접 연구사업통합 시스템에 접속합니다.

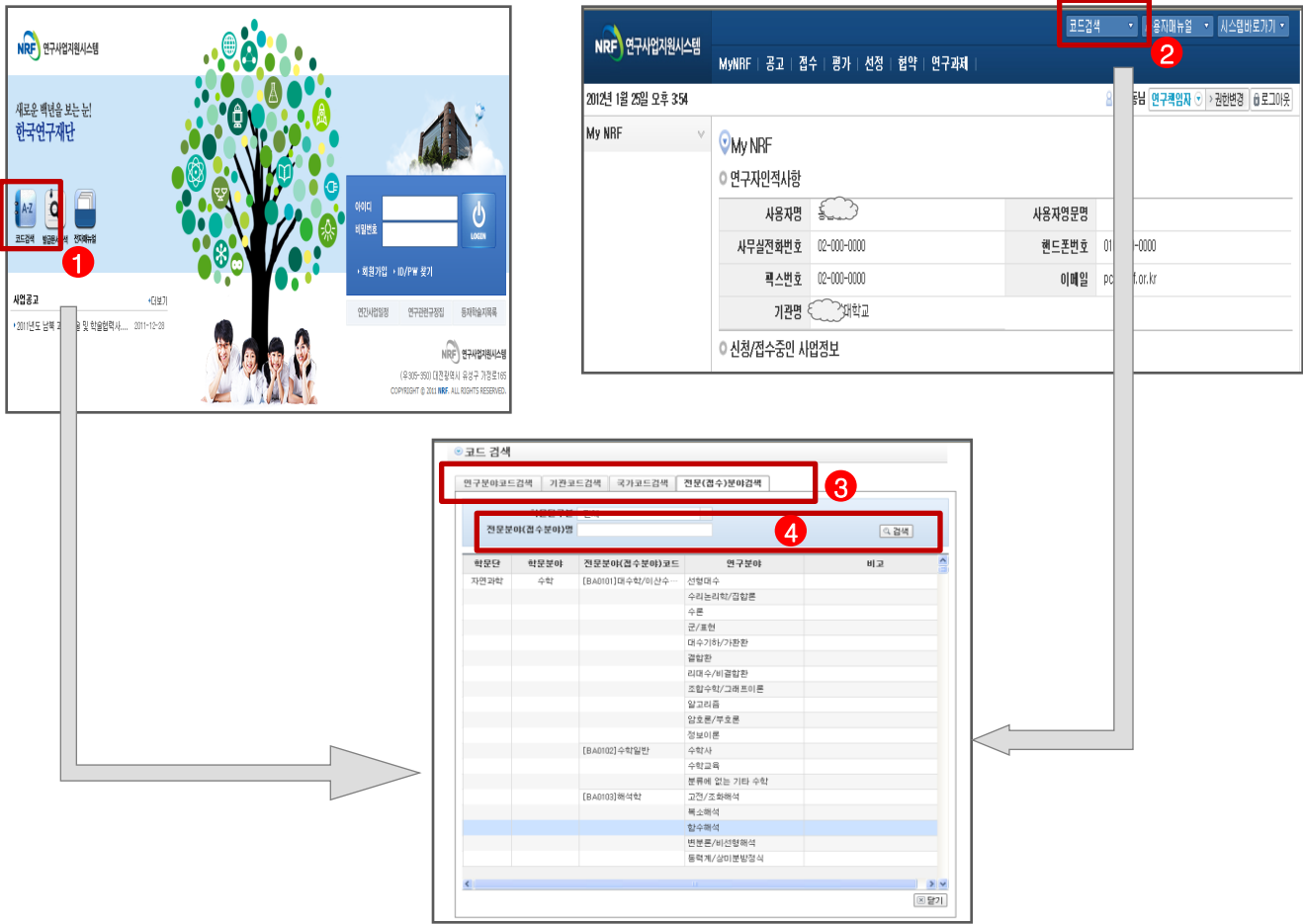
- 연구과제 신청을 위한 연구사업통합 시스템 로그인 및 회원가입, 아이디/비밀번호 조회 방법 설명 합니다.



❖ 안내 글

- ① **로그인** : 기존에 등록한 회원 아이디 및 비밀번호를 입력 후 'LOGIN' 버튼을 클릭하여 로그인 합니다.
 - ② **회원가입** : 한국연구재단에 회원가입이 되지 않은 이용자께서는 회원가입 후 이용 하실 수 있습니다.
 - ③ **ID/PW 찾기** : 기존에 등록한 회원에 대한 아이디 및 비밀번호를 조회합니다.
- ※ 회원가입 방법은 별도의 한국연구업적통합정보(KRI)연구자 매뉴얼을 참고하시기 바랍니다.

■ 연구계획서 작성 시 필요한 각종 코드를 조회합니다.



❖ 안 내 글

- ① 코드검색(메인 화면) : 메인 화면 좌측의 코드검색 아이콘을 클릭합니다.
- ② 코드검색(로그인후) : 화면 우측 상단의 코드검색 버튼을 클릭합니다.
- ③ 코드분류 : 조회 하고자 하는 코드분류를 선택합니다.
- ④ 검색 : 코드명을 입력 후 '검색' 버튼을 클릭하여 조회합니다.

- MyNRF 메뉴는 연구자가 로그인 후 가장 먼저 접하는 화면입니다.
- 신청/접수중인 사업정보를 조회하실 수 있습니다.

The screenshot shows the MyNRF web portal interface. At the top, there is a navigation bar with links: MyNRF, 공고, 접수 (highlighted with a red box and number 1), 평가, 선정, 협약, 연구과제. Below the navigation bar, the user's profile information is displayed, including user name, ID, password, and email. The main content area is divided into two sections: '신청/접수중인 사업정보' (Applications/In-progress projects) and '신청서 제출현황' (Application submission status). The first section contains a table with columns: NO, 사업년도, 사업명, 단계, 연차, 접수가능기간, 신청, and 신청방식. The second section contains a table with columns: 접수번호, 사업명, 과제명, 단계, 연차, 과제형태, 접수구분, 접수상태, and 수정하기 (highlighted with a red box and letter 'a').

NO	사업년도	사업명	단계	연차	접수가능기간	신청	신청방식
1	2012	IIASA협력사업	1	1	2012.01.06 ~ 2012.02.03	신청하기	웹
2	2012	2012년도 A3 Foresight Program 신규과제 공모	1	1	2012.01.03 ~ 2012.01.31	신청하기	웹
3	2011	2011년도 남북과학기술및학술협력사업 신규과제 접수	1	1	2012.01.03 ~ 2012.01.27	신청하기	웹
4	2012	[2012] 원천기술개발사업(바이오분야) 기술수요조사	1	1	2012.01.05 ~ 2012.01.25	신청하기	한글
5	2012	2012년도 한중공동세미나지원사업 신청서 접수	1	1	2011.12.19 ~ 2012.01.16	신청하기	웹

접수번호	사업명	과제명	단계	연차	과제형태	접수구분	접수상태	수정하기
-	한중협력연구사업	한중협력을 위한 각국의 정책 발전 방향성	1	1	단위과제	신청서(신청)	접수중	수정하기
-	NRF-FWF LEAD A		1	1	단위과제	예비계획서	접수중	수정하기
-	기술수요조사	한국연구재단 기술수요조사서 신규과제	1	1	기술수요조	기술수요조사	접수중	수정하기
-	남북과학기술및학술	남북과학기술 격차 해소를 위한 양국의 고	1	1	단위과제	신청서(신청)	접수중	수정하기
-	IIASA협력사업		1	1	단위과제	신청서(신청)	접수중	수정하기

❖ 안내 글

- ① **접수** : '접수' 메뉴를 클릭하여 '신청서접수' 화면으로 이동 합니다.
- ② **연구자인적사항** : 로그인한 연구자의 기본 정보가 조회 됩니다. 연구자 인적사항은 한국연구업적통합정보(KRI) 와 연계됩니다. 인적사항 정보 수정은 KRI(<http://www.kri.go.kr>)에서 수정하여 주시기 바랍니다.
- ③ **신청/접수중인 사업정보** : 현재 접수중인 사업 정보목록이 조회됩니다.
- ④ **신청서 제출현황** : 현재 접수중인 사업에 대해서 연구자가 신청한 과제목록을 조회 합니다. 접수상태를 확인하고, 접수기간 중에는 '수정하기' **a** 버튼을 클릭하여 신청과제 정보를 수정 할 수 있습니다.

- 현재 접수중인 사업목록이 조회되고, 해당 사업에 대해서 과제를 신청합니다.

2012년 1월 31일 오후 3:27

접수 > 신청서접수 > MyNRF | 공고 | 접수 | 평가 | 선정 | 협약 | 연구과제

사업자메뉴얼 | 시스템비로그 | 로그인

접수 > 신청서접수 (1)

사업목록 조회

사업년도: 2012

사업분류: -전체- -전체- -전체- -전체- (2)

접수사업명: [검색]

총: 24(1/3)개

NO	사업년도	접수구분	사업명	단계	연차	접수가능기간	신청	신청방식
1	2012	신청서(신청)	2012년 도약연구지원사업(전략) 신규과제 접수	1	1	2012.01.10 ~ 2012.02.29	신청하기	웹
2	2012	신청서(신청)	도약연구지원사업(도전)	1	1	2012.01.09 ~ 2012.02.29	신청하기	한글
3	2012	신청서(신청)	2012년 글로벌박사펠로우십사업 신규과제 접수	1	1	2012.01.18 ~ 2012.02.29	신청하기	웹
4	2012	신청서(신청)	2012년 산학협력선도대학 육성사업(LINC) 신규	1	1	2012.01.06 ~ 2012.02.27	신청하기	웹
5	2012	신청서(신청)	2012년 학문후속세대양성_국내박사후연수(이공)	1	1	2012.01.11 ~ 2012.02.20	신청하기	웹
6	2012	신청서(신청)	2012년 기초연구지원인문사회(단독연구) 신규과	1	1	2012.01.06 ~ 2012.02.16	신청하기	웹
7	2012	신청서(신청)	2012년도 이공분야 일반연구자지원 기본연구자	1	1	2012.01.23 ~ 2012.02.10	신청하기	한글
8	2012	신청서(신청)	2012년도 이공분야 일반연구자지원 기본연구자지원사업 신규과제 접수	1	1	2012.01.16 ~ 2012.02.09	신청하기	한글
9	2012	신청서(신청)	2012년 신진연구지원사업_신진연구 추가지원과	1	1	2012.01.16 ~ 2012.02.09	신청하기	한글
10	2012	신청서(신청)	2012년 여성과학자지원사업 추가지원 과제 접수	1	1	2012.01.16 ~ 2012.02.09	신청하기	한글

« < 1 > »

❖ 안 내 글

- ① **신청서접수** : 접수중인 사업목록을 조회하기 위한 메뉴 입니다. 해당 메뉴를 선택 시 신청중인 사업 목록이 조회 됩니다.
- ② **검색** : 사업년도, 사업분류, 사업명으로 접수중인 사업을 조회합니다.
- ③ 원하는 사업을 조회하고 목록에서 해당 사업의 '신청하기' **a** 버튼을 클릭하여 과제구성화면으로 이동 합니다.

1. 신규과제등록

- 신청과제에 대하여 과제를 구성하고, 과제 기본 정보를 등록 합니다.

연구과제신청

○ 사업구성 정보 ①

접수명	2012년도 이공분야 일반연구자지원 기본연구지원사업 신규과제 접수
사업명	기본연구지원사업
접수기간	2012-01-23~2012-02-10
연구기관승인기간	~

○ 접수과제구성 ②

과제형태	과제명	기관명	연구책임자	접수상태	연구신청서	접수일	미리보기

기관검토요청

과제 구성 및 기본정보 등록 ⑥

연구유형	기본연구
과제형태	단위과제
과제명	
연구기관	성균관대학교
연구책임자	홍길동
전문(접수)분야	

⑤

④ 개인정보확인

③ 과제추가

⑦ 저장

삭제

❖ 안 내 글

- ① 사업구성정보 : 신청하고자 하는 사업에 대한 기본정보 및 접수기간 정보를 확인 합니다.
- ② 접수과제구성 : 구성된 과제 정보가 목록에 보여지며 신규로 등록 시에는 구성된 과제 정보가 없습니다.
- ③ 과제추가 : '과제추가' 버튼을 클릭하여 **신규로 과제를 추가** 합니다.
- ④ 개인정보확인 : 연구책임자에 대한 개인정보를 확인 합니다. 개인정보수정은 KRI(<http://www.kri.go.kr>)에서 수정 하시기 바랍니다.
- ⑤ 전문(접수)분야 : 전문(접수)분야를 입력하는 사업은 🔍 버튼을 클릭하여 전문(접수)분야를 조회 후 선택하여 주시기 바랍니다.
- ⑥ 연구유형 : 연구유형이 있는 사업은 해당 연구유형이 표시 됩니다. 연구유형을 반드시 선택 하셔야 합니다.
- ⑦ 저장 : 입력한 정보를 저장하여 과제를 추가 등록 합니다. 정보 입력 시 반드시 '저장' 버튼을 클릭하여야 입력한 정보가 정상적으로 저장 됩니다.

2. 신규과제등록(계속)

연구과제신청

○ 사업구성 정보

접수명	2012년도 이공분야 일반연구자지원 기본연구지원사업 신규과제 접수		
사업명	기본연구지원사업		
접수기간	2012-01-23~2012-02-10		
연구기관승인기간	~		

○ 접수과제구성

과제형태	과제명	기관명	연구책임자	접수상태	연구신청서	접수일	미리보기
단위과제	일반연구자지원 신규 과제	성균관대학교		접수중	저장		미리보기

○ 과제 구성및 기본정보 등록

연구유형	기본연구
과제형태	단위과제
과제명	일반연구자지원 신규 과제
연구기관	성균관대학교
연구책임자	홍길동
전문(접수)분야	수공학

○ 연구계획신청서

NO	파일명	크기	상태
	데이터가 없음		

○ 첨부파일 (증빙서류)

NO	접수필수문서	파일명	크기	상태
		데이터가 없음		

○ 접수안내

접수설명

기본정보를 수정하시기 전에 꼭 읽어주십시오!
 ※ 기존정보 수정시 작성하신 연구과제 작성 자료의 일부가 삭제됩니다.
 ※ 기존정보 수정 이후에 바로 매 페이지마다 반드시 저장을 하셔야 합니다.
 ※ 기존정보 수정 이후에 새로이 작성하셔야 하는 자료들을 등록하여 주셔야 하며, 신청완료 후에도 온라인 신청기간내에 수정하실 수 있습니다. 수정완료 후에도 꼭 신청완료를 선택하여 주셔야 합니다.
 ※ 위 내용을 모두 숙지하시고 신청 정보 변경 후 수정을 눌러주십시오.

접수안내문서

NO	문서종류	문서명	파일명	크기
			데이터가 없음	

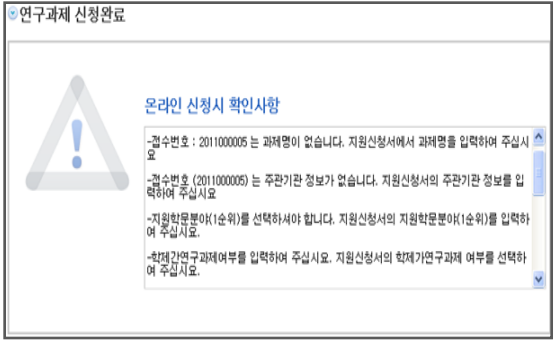
사업담당자

이름	연락처	E-Mail
	042-865	pct@re.kr

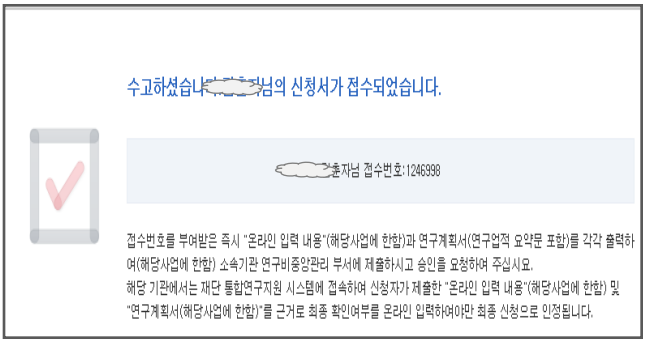
❖ 안 내 글

- ⑧ **접수과제구성** : 현재 구성한 과제에 대한 정보가 조회됩니다.
 과제정보를 수정할 경우 과제명 **a**를 클릭하여 해당 과제 정보를 수정합니다.
 '미리보기' **b** 버튼을 클릭하여 입력한 정보를 웹 서식으로 미리 볼 수 있습니다.
- ⑨ **연구계획신청서** : 계획서 및 첨부파일을 등록 합니다.
파일추가 : '파일추가' **c** 버튼을 클릭하여 해당과제의 계획서 파일을 등록합니다.
삭제 : 등록된 연구계획서를 삭제 합니다.
취소 : 파일추가, 삭제 등의 작업을 취소 합니다.
다운 : 등록된 연구계획서를 다운로드 합니다.
 ※ 첨부파일이 있는 경우 첨부파일의 파일추가 버튼을 클릭하여 파일을 추가합니다.
- ⑩ 접수기간 중에는 신청과제정보를 수정하실 수 있습니다.

- 계획서 등록 시, 유효성 검토 오류 등의 정보를 확인 합니다.
- 정상적으로 과제 정보가 등록되면 접수번호가 부여 됩니다.



1



2

❖ 안 내 글

- ① 유효성검토오류내용 확인 : 계획서 저장 시 유효성 검토 오류 내역을 조회 합니다.
- ② 신청완료 : 정상적으로 정보가 등록 되었을 경우 접수번호가 생성되고 확인 가능합니다

- 과제정보를 정상적으로 저장 후 접수가 완료되면 반드시 ‘기관검토요청’ 을 하셔야 합니다.
- 기관검토요청을 완료한 과제에 대해서 최종적으로 접수가 완료됩니다.

연구과제신청

○ 사업구성 정보

접수명	2012년도 이공분야 일반연구자지원 기본연구지원사업 신규과제 접수
사업명	기본연구지원사업
접수기간	2012-01-23~2012-02-10
연구기관승인기간	~

○ 접수과제구성

과제형태	과제명	기관명	연구책임자	접수상태	연구신청서	접수일	미리보기
단위과제	일반연구자지원 신규 과제	한국대학교	김영준	접수중	저장		미리보기

기관검토요청

a

○ 과제 구성및 기본정보 등록

연구유형	기본연구
과제형태	단위과제
과제명	일반연구자지원 신규 과제
연구기관	한국대학교
연구책임자	김영준
전문(접수)분야	수공학

과제추가

저장

삭제

연구계획신청서

NO	파일명	크기	상태
데이터가 없음			

❖ 안 내 글

- ① 기관검토요청 : 주관기관에 승인요청을 합니다. 과제정보를 정상적으로 저장 후 접수가 완료되면 ‘기관검토요청’ **a** 버튼이 생성됩니다. ‘기관검토요청’ **a** 버튼을 클릭하시어 승인요청을 하셔야 정상적으로 접수가 이루어 집니다. 기관검토 요청 후에는 정보 수정이 불가능 하오니, 반드시 정상적인 정보를 등록 후 검토요청을 하여 주시기 바랍니다.

- 신청과제 현황을 조회 합니다.

연구사업지원시스템

접수 > 접수현황조회

사용자메뉴얼 > 시스템바로그

MyNRF | 공고 | 접수 | 평가 | 선정 | 협약 | 연구과제

2012년 1월 오후 7:52

홍*님 연구책임자 > 권한변경 > 로그아웃

접수

- 신청서접수
- 접수현황조회**
- 수정계획서제출현황

접수과제목록 조회

사업년도 -전체-
 사업분류 -전체- -전체- -전체- -전체-
 접수구분 -선택-

접수번호	과제명	단계	연차	과제형태	접수구분	1 접수확인	2 연구계획서	3 첨부파일
-	>	1	1	단위과제	신청서(신청)	<input type="button" value="신청서 수정"/>	<input type="button" value="다운"/>	<input type="button" value="다운"/>
2012000074	> 한국연구재단 기술수요조사서 신규과제	1	1	기술수요조	기술수요조사	<input type="button" value="신청서 확인"/>	<input type="button" value="다운"/>	<input type="button" value="다운"/>
-	>	1	1	단위과제	신청서(신청)	<input type="button" value="신청서 수정"/>	<input type="button" value="다운"/>	<input type="button" value="다운"/>
-	>	1	1	단위과제	신청서(신청)	<input type="button" value="신청서 수정"/>	<input type="button" value="다운"/>	<input type="button" value="다운"/>
2012000059	> 한중협력을 위한 각국의 정책 발전 방향	1	1	단위과제	신청서(신청)	<input type="button" value="신청서 확인"/>	<input type="button" value="다운"/>	<input type="button" value="다운"/>
-	>	1	1	단위과제	예비계획서	<input type="button" value="신청서 수정"/>	<input type="button" value="다운"/>	<input type="button" value="다운"/>
-	> 남북과학기술 격차 해소를 위한 양국의 고	1	1	단위과제	신청서(신청)	<input type="button" value="신청서 수정"/>	<input type="button" value="다운"/>	<input type="button" value="다운"/>

❖ 안내 글

- 신청중인 과제에 대해서 신청서 수정 및 완료된 신청서를 조회 합니다.
- 등록된 연구계획서를 조회 합니다.
- 등록된 첨부파일을 조회 합니다.