회원가입 방법

- 회원 가입 시 휴대폰으로 본인 인증이 필요합니다.
- 기존 회원은 로그인 시, 본인 인증 후 서비스를 이용하실 수 있습니다.

01 회원가입을 위한 약관 및 개인 정보 수집 이용 동의를 읽고 동의합니다.

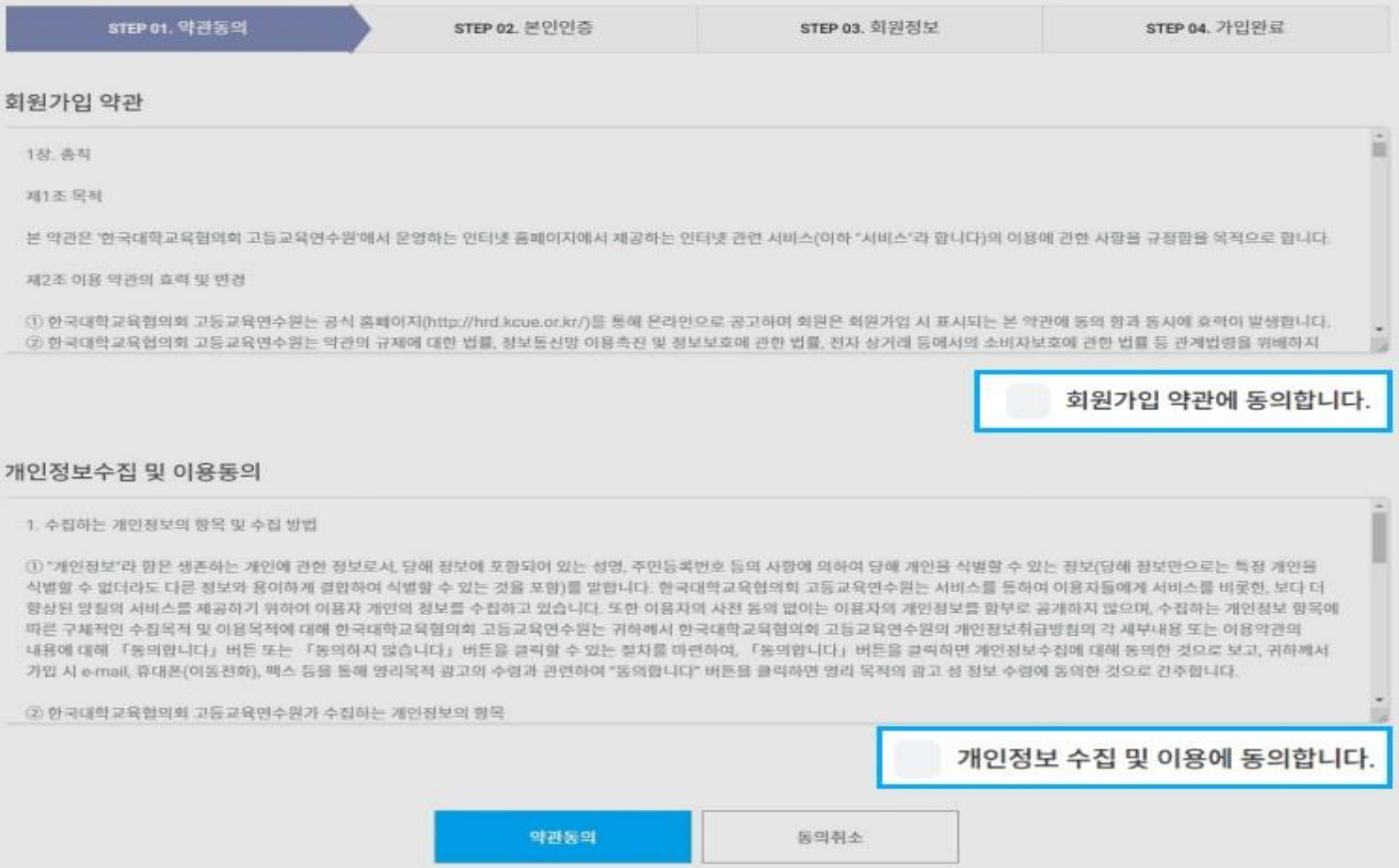

회원가입 방법

02 [휴대폰 본인인증]이나 [아이핀인증] 클릭 후 인증 절차에 따라 진행합니다.

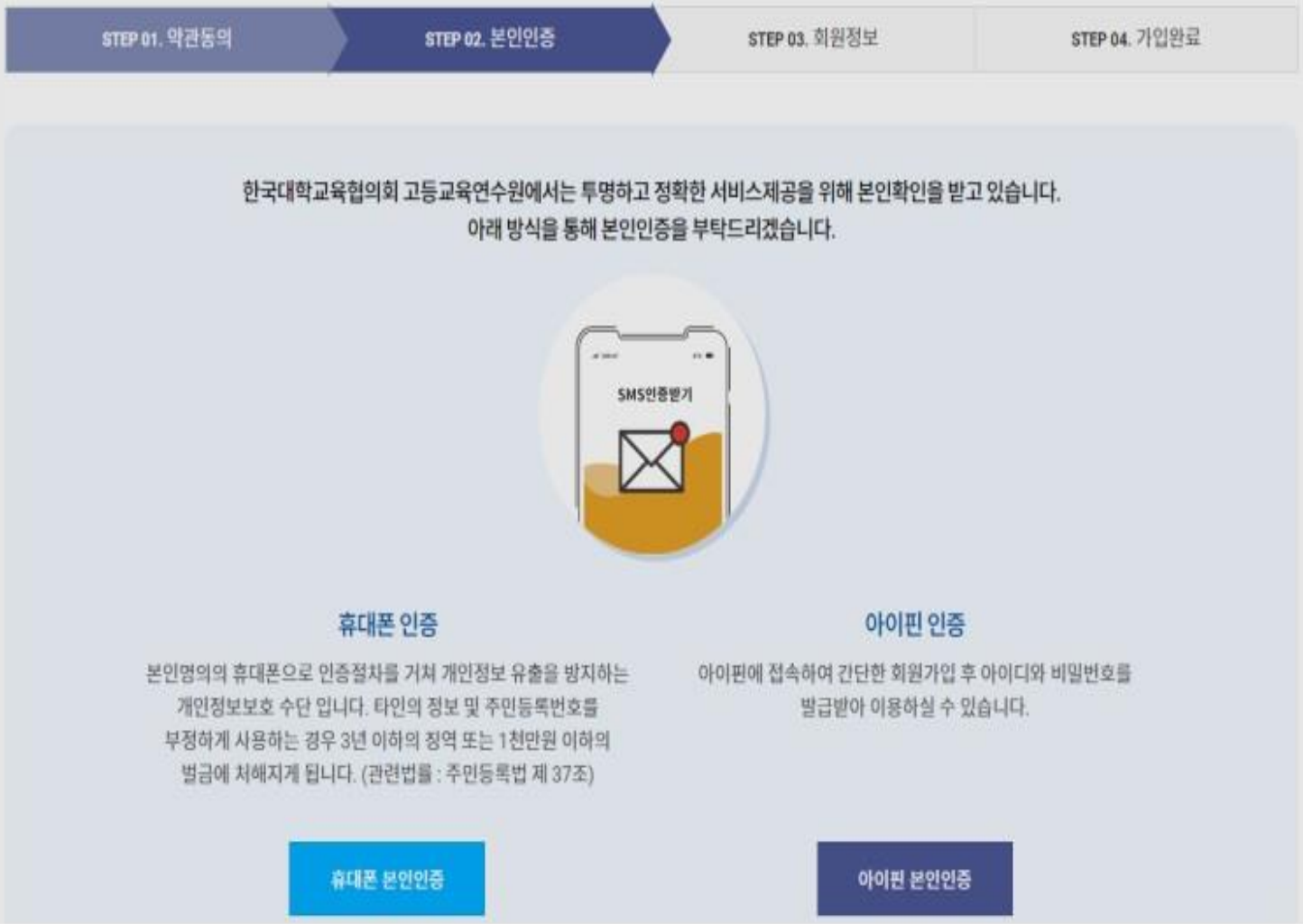

회원가입 방법

03 [휴대폰 본인인증] 시 제출 정보 보안 알림 시 [어쨌든 보내기]를 클릭합니다.

회원가입 방법

04 [아이핀 인증] 시 아이핀 회원가입 진행 후 본인인증을 합니다.

회원가입 방법

05 회원가입에 필요한 회원정보 입력 후 [확인]을 누릅니다.

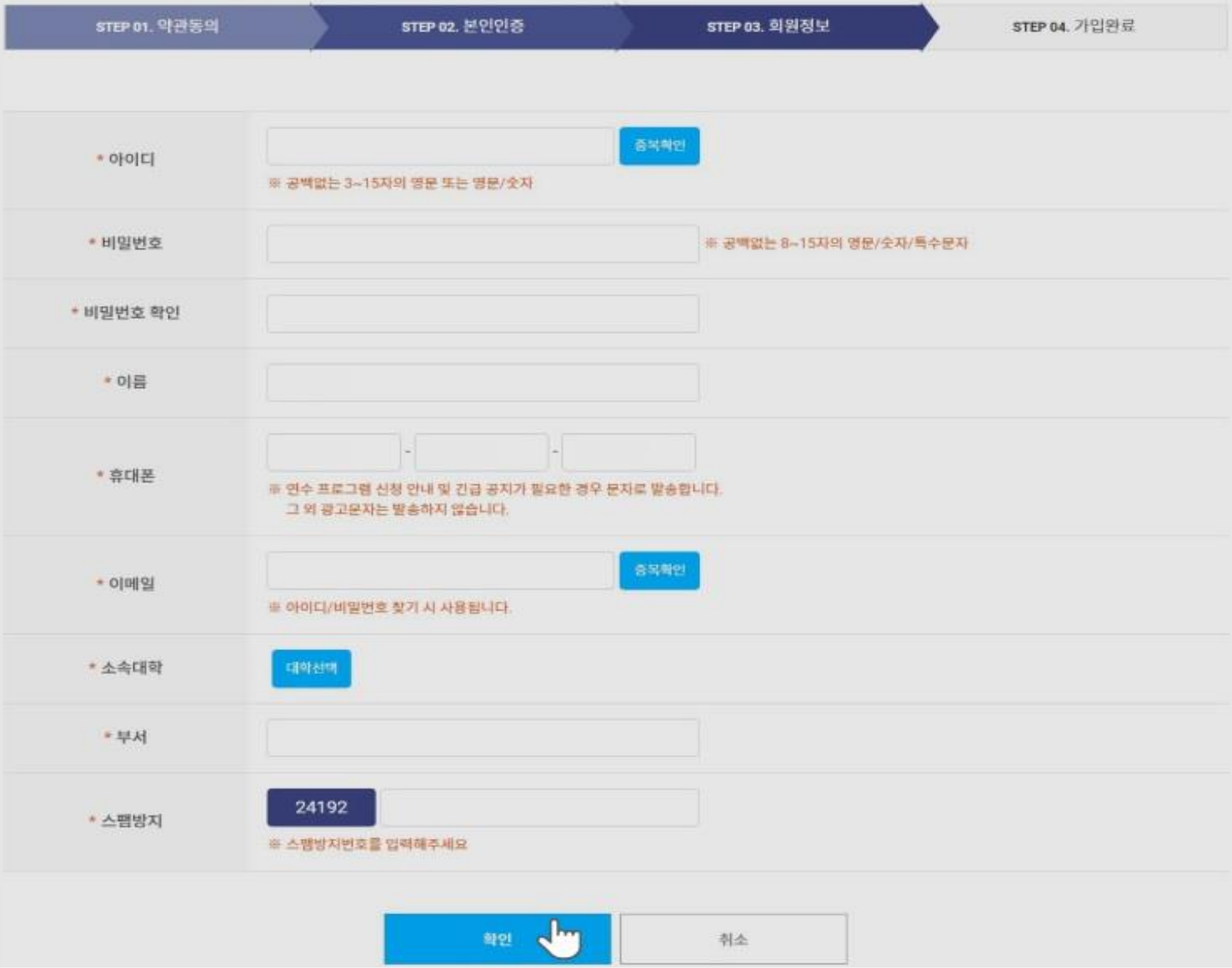

회원가입 방법

06 한국대학교육협의회 고등교육연수원 회원가입이 완료되어 다양한 회원서비스를 받을 수 있습니다.

연수 프로그램 신청 및 신청 확인 방법

☞ 연수 프로그램 신청 : [로그인] 후 신청

01 연수 프로그램 상세 내용 확인 : 연수 프로그램 신청 > 연수 프로그램 신청 이동 후 원하시는 연수 프로그램 [상세보기]를 누르면 해당 프로그램 정보를 확인하실 수 있습니다.

연수 프로그램 신청 및 신청 확인 방법

02 회원정보확인: 상세내용확인 후 프로그램 신청하기를 누르면 회원정보 확인을 진행합니다. 수정 필요시 회원정보수정을 클릭하시고, 정보가 맞으면 [신청하기]를 클릭합니다.

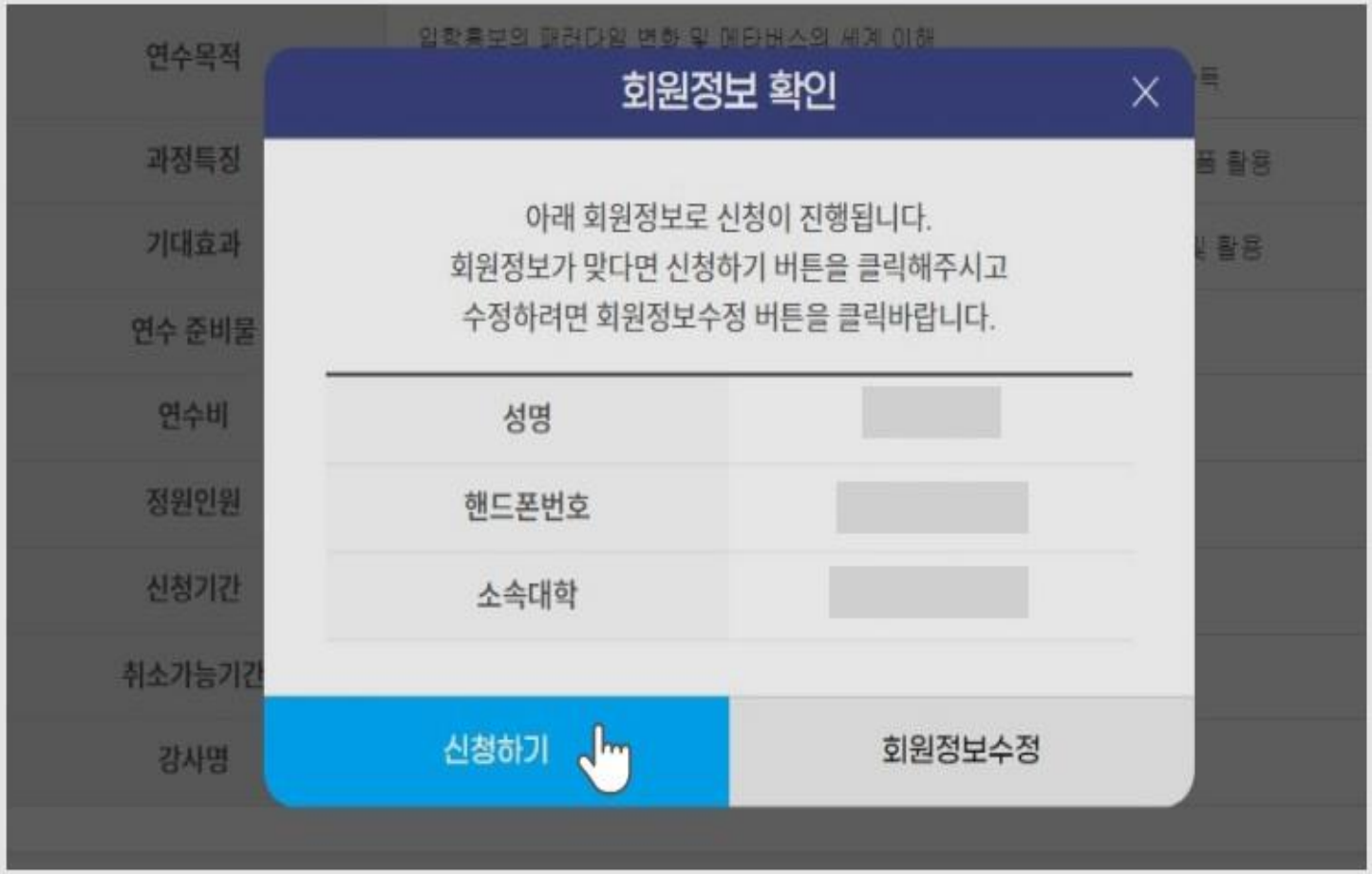

연수 프로그램 신청 및 신청 확인 방법

03 연수 프로그램 신청 : 연수 프로그램 신청에 필요한 내용을 입력하고 개인정보 수집 및 이용 동의 후 연수 신청을 하실 수 있습니다.

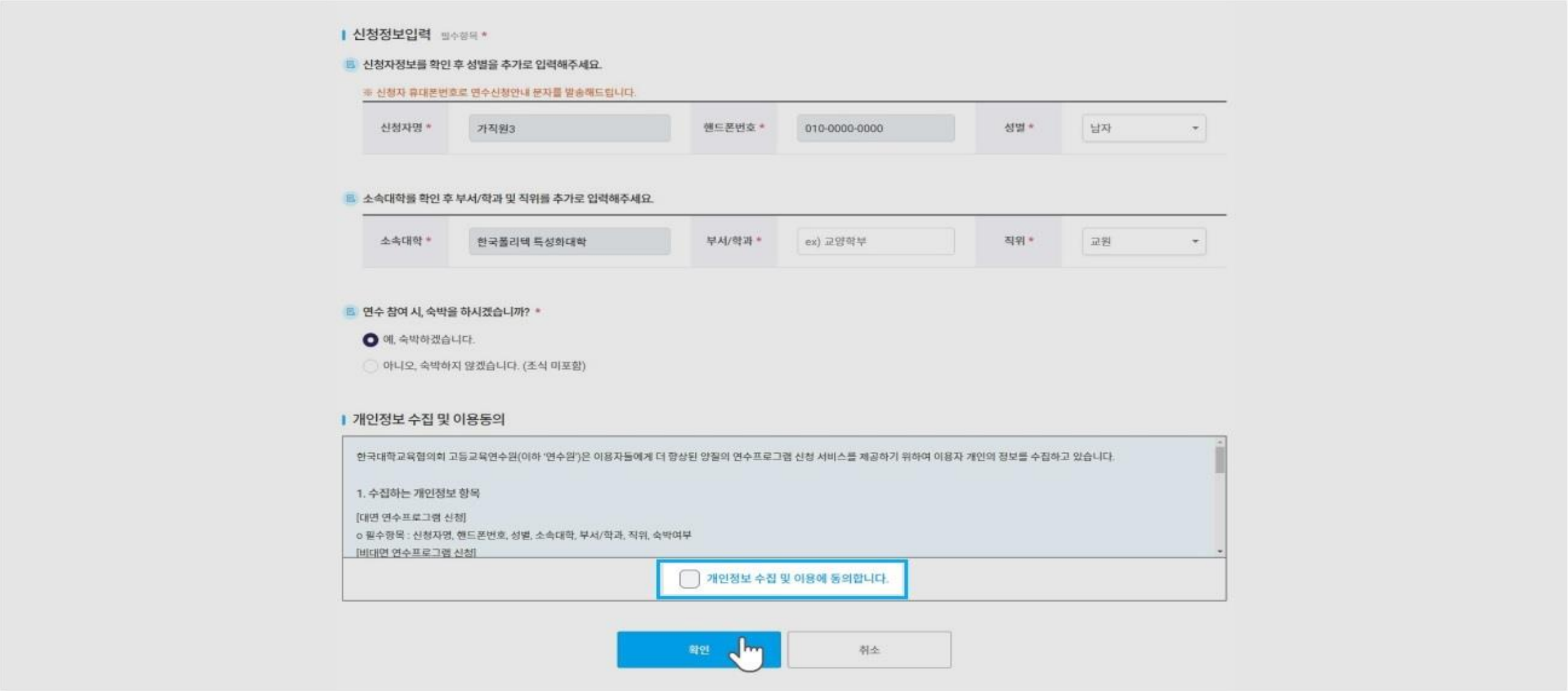

연수 프로그램 신청 및 신청 확인 방법

04 연수 프로그램 신청 완료 : 연수 프로그램 신청 완료 페이지 확인 후 연수비를 무통장 입금으로 납부 기간 내 납부합니다. 이 내용은 문자 및 이메일로도 전송되며 회원가입 시 입력했던 이메일에서 확인 가능합니다.

※ 무통장 입금 시 반드시 "대학명+연수자 성명(예, 한국대홍길동) " 으로 기재 부탁드립니다.

연수 프로그램 신청 및 신청 확인 방법

☞ 연수 프로그램 신청 확인 방법

01 나의 강의실 > 연수프로그램 신청내역에서 확인할 수 있습니다.

연수 프로그램 신청 **취소** 방법

☞ 연수 프로그램 신청 취소 방법

01 나의 강의실 > 연수 프로그램 신청 내역에서 [취소] 버튼을 누릅니다. 취소 처리가 되면 상태가 접수 > 취소로 변경되며, 문자로도 신청 취소 안내가 전송됩니다.

※ 취소 버튼이 활성화되어있지 않을 시에는 취소 가능 기간이 지난 것을 의미합니다. 고등교육연수원(064-759-8932)으로 연락 부탁드립니다.

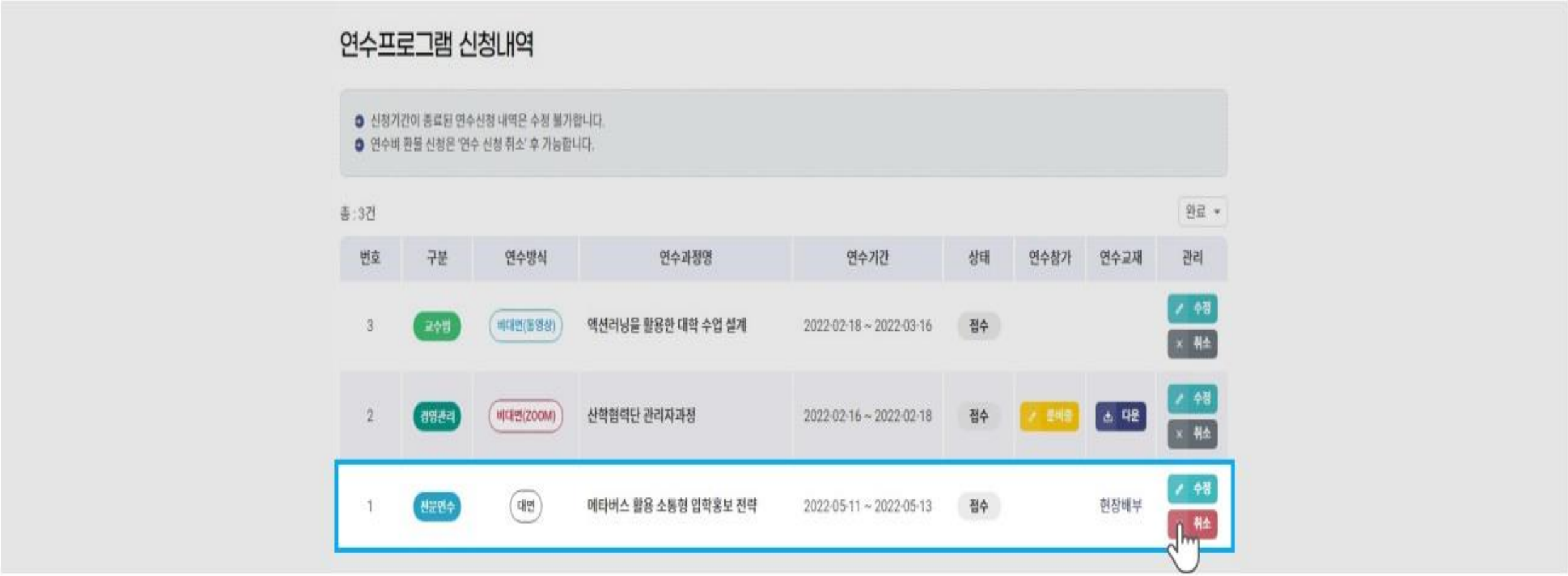

연수비 **환불** 신청 방법

☞ 연수비 환불 신청 방법

01 나의 강의실 > 환불 신청으로 이동합니다. 환불 사유, 예금주, 은행명, 계좌번호, 연수비 납입일자 입력 후 개인 정보 수집 이용 동의까지 하면 환불신청 접수가 됩니다. 그리고 환불신청 처리가 완료되면 상태가 접수>환불 완료로 변경됩니다.

※ 환불신청은 '연수신청취소'후 가능하며, 연수프로그램을 취소하지 않으면 환불 대상이 존재하지 않습니다.