

# 서울대학교 통계연보

2013년판

서울대학교



# 발간사

우리 대학은 글로벌 선도대학으로 도약하기 위한 제도적 자율의 기반을 바탕으로 교육 및 연구역량 강화에 매진하고 있습니다. 제52호 통계연보는 2013년도 기준 서울대의 변화와 발전과정을 수록하고 있으며 미래의 교육·연구 방향을 설정하는 데 중요한 자료로 활용될 것입니다.

통계연보는 전 부서에서 제공받은 통계자료를 근거로 작성되었으며, 자료의 정확성을 위해 수차례의 확인 과정을 거쳤습니다. 서울대학교의 전반적인 현황을 세부 항목별로 구분하여 제시하였고, 항목별 필요에 따라 당해 연도와 함께 과거 10년, 5년, 3년, 2년, 전년도의 자료를 수록함으로써 서울대학교의 교육·연구 기능과 대학운영 전반의 변화 및 발전을 일목요연하게 알 수 있도록 하였습니다. 통계연보는 단순한 자료집에 그치지 않고 대학 역량 강화 등 대학 평가의 중요한 기초자료가 됩니다.

「서울대학교 통계연보」가 학내 구성원 및 통계수요자들에게 우리 대학에 대한 종합적인 정보로 활용되기를 바랍니다. 통계연보 발간을 위해 적극적으로 협조해 주신 교직원 여러분들께 깊은 감사의 말씀을 올립니다.

2013년 12월

서울대학교 총장 오 연 천



# 일러두기

## 1. 서울대학교 통계연보는

서울대학교의 대학(원), 교직원, 학술연구, 지원·부속시설, 그리고 재정현황 등 서울대학교를 구성하고 있는 모든 조직의 자료를 포함하고 있습니다.

## 2. 통계작성의 기준은

● 본 연보는 2013년 4월 1일 현재의 통계를 수록하였으며, 각 표에는 당해연도와 직전 2개년, 5년 전, 10년 전 통계를 수록하고 있습니다.

단, 10년간의 통계 변화가 거의 없고, 변동 추이가 의미 없는 자료는 당해연도 또는 최근 3년간 통계만을 수록합니다.

● 기준일자가 2013년 4월 1일이 아닌 항목은 별도로 표시하였습니다.

주요 항목의 기준은 다음과 같습니다.

- 신입생 현황	2013. 3. (학사과정)
- 학생 신분변동	2012. 3. 1. ~ 2013. 2. 28.
- 졸업생 취업 진학현황	2013. 6. 1. (12년8월 및 13년2월 졸업자)
- 장학금 수혜현황	2012. 3. 1. ~ 2013. 2. 28.
- 교원 신분변동	2012. 4. 2. ~ 2013. 4. 1.
- 학술연구실적	2012. 1. 1. ~ 2012. 12. 31.
- 연구비 수탁현황	2012. 3. 1. ~ 2013. 2. 28.

## 3. 조사의 척도는

본 연보에 사용된 계량단위는 미터법을 따릅니다.

연령별 통계는 만 연령입니다.

통계 중 일부는 반올림으로 인하여 내역과 합계가 일치되지 않는 경우도 있습니다.

통계표 중에 사용된 부호는 다음과 같습니다.

(0): 단위 미만

(-): 해당숫자 없음

(...): 해당숫자 미상

본 연보에 관한 문의사항은

서울대학교 기획과(전화: 02-880-5083, FAX: 02-889-7489)로 연락주시기 바랍니다.



# 차 례

## I. 개 요

1. 조직	4
가. 기구표	4
나. 대학본부	7
다. 대학(원)	7
라. 부속시설 등	7
2. 인원	8
가. 교원	8
나. 직원	8
다. 대학(원)생	8
3. 시설	9
가. 토지	9
나. 건물	9
4. 재정	9

## II. 교 원

1. 인원 현황	12
2. 강의담당 현황	16
3. 전임교원 1인당 학생인원 현황	18
4. 학술연구실적 현황	22
5. 연구비 수탁 현황	23
6. 해외파견 현황	25
가. 파견기관별	25
나. 파견지역별	25
7. 전임교원 학위별·성별 인원	26
8. 전임교원 연령별 인원	27
9. 전임교원 경력연수별 인원	27
10. 외국인 현황	28
가. 국적별	28
나. 직급별	28
11. 전임교원 신분변동	29

### Ⅲ. 직 원

1. 직종별 인원	32
2. 조직별 인원	32
가. 총괄	32
나. 대학본부	33
다. 대학(원)	33
라. 지원·부속시설	34
마. 연구시설	35
바. 기타기관(자체직원)	36
3. 직급(종)별 평균연령 및 근속연수	37
가. 직급(종)별 평균연령	37
나. 직급(종)별 평균근속연수	37
4. 직원 신분변동	37

### Ⅳ. 대학(원)생

1. 인원 현황	40
2. 외국인 현황	42
가. 학위과정 학생 현황	42
나. 교환학생 현황	43
다. 어학연수생 현황	44
3. 신입생 현황	45
4. 재학생 신분변동	47
5. 졸업생 취업·진학 현황	48
6. 장학금 수혜 현황	50
7. 학자금대출 현황	52
8. 학위수여 현황	53
9. 명예박사학위수여 현황	54

### Ⅴ. 학술연구

1. 연구시설	58
가. 설치 현황	58
나. 조직 현황	59
다. 인력 현황	62
라. 연구 개황	64
마. 지원재단별 연구비 수혜 현황	69
바. 일반 현황	71



2. 대학(원)부설 공개강좌 과정	73
3. 국제학술교류 협정 체결 현황	75
가. 본 부	75
나. 단과대학	83
다. 연구소	105

## Ⅵ. 지원·부속시설

1. 지원시설	118
가. 정보화본부	118
1) 서버현황	118
2) PC 실습실 현황	119
3) 정보화 예산	119
4) 정보서비스 이용 현황	120
가) 1인당 인터넷 속도	120
나) 전산망 이용 현황	120
다) 포털이용자 현황	120
라) 서버호스팅 이용 현황	120
마) 정보기술교육 현황	121
바) IT서비스센터 상담 현황	121
나. 중앙도서관	121
1) 장서 현황	121
가) 총 장서	121
나) 기관별	122
다) 주제별	122
2) 자료구입비 현황	122
3) 시설 현황	123
4) 이용 현황	123
2. 부속시설	123
가. 박물관	123
나. 미술관	123
다. 규장각한국학연구원	124
라. 학생기숙사	124
1) 수용 인원	124
2) 시설 현황	124
3) 후생복지시설	124
마. 보건진료소	125
1) 진료 현황	125

2) 건강검사 대학별 검진 현황	125
3) 건강증진 프로그램 이용자 및 참석자 현황	125
바. 교수학습개발센터	126
1) 교육/학습/이러닝사업/글쓰기교실	126
2) 미디어제작 지원	127
3) 멀티미디어등 운영	127
사. 실험동물자원관리원	127
아. 기초과학공동기기원	128
자. 언어교육원	128
1) 한국어교육센터 연도별 학생수	128
2) 외국어교육센터 강좌별 등록현황	129
3) 간행물 현황	129
차. 대학생생활문화원	130
1) 상담활동 현황	130
2) 리더십 및 봉사활동 현황	130
3) 연구·출판 현황	130
카. 인권센터	130
1) 교육통계	130
2) 상담통계(유형별 통계)	130
타. 기록관	131
1) 행정기록물 보유현황	131
2) 대학사료 보유현황	131
파. 환경안전원	131
1) 실험폐수 수거 현황	131
2) 방사성폐기물 위탁처리량 현황	131
3) 환경안전교육 참석자 현황	132
4) 기관별 실태조사 실험실 수	132
하. 경력개발센터	133
1) 진로지도 현황	133
2) 취업 지원 서비스 현황	133
3) 국제인턴십 지원 현황	134
4) 진로설계 및 글로벌인턴십 교과목 현황	134
5) 출판 현황	134
거. 평생교육원	135
1) 시민교양교육부 프로그램 현황	135
2) 원격교육부 온라인 지식나눔 프로그램 현황	135
너. 대학행정교육원	136

## VII. 기타기관

1. 부설학교 현황	140
2. 출판문화원 출판 현황	140
3. 대학신문사 현황	140
4. 생활협동조합 현황	141
5. 서울대/포스코 스포츠센터 현황	141
가. 71-2동	141
나. 센터 외 업장	142
6. (재)서울대발전기금 기부금 모금 현황	142

## VIII. 교육시설

1. 토지 현황	146
2. 건물 현황	147

## IX. 교육재정

1. 재원별 재정 현황	150
가. 일반회계(국고) 결산	150
나. 기성회회계 결산	150
다. 법인회계	151
라. 발전기금	152
2. 기구별 재정 현황	152
가. 총괄	152
나. 대학본부	153
다. 대학(원)	153
라. 연구시설	155
마. 지원·부속시설	157
바. 법인 및 기타 기관(자체예산)	158

## X. 상세 작성 기준

162

# I 개요



# 개 요

## 1. 조직

- 가. 기구표
- 나. 대학본부
- 다. 대학(원)
- 라. 부속시설 등

## 2. 인원

- 가. 교원
- 나. 직원
- 다. 대학(원)생

## 3. 시설

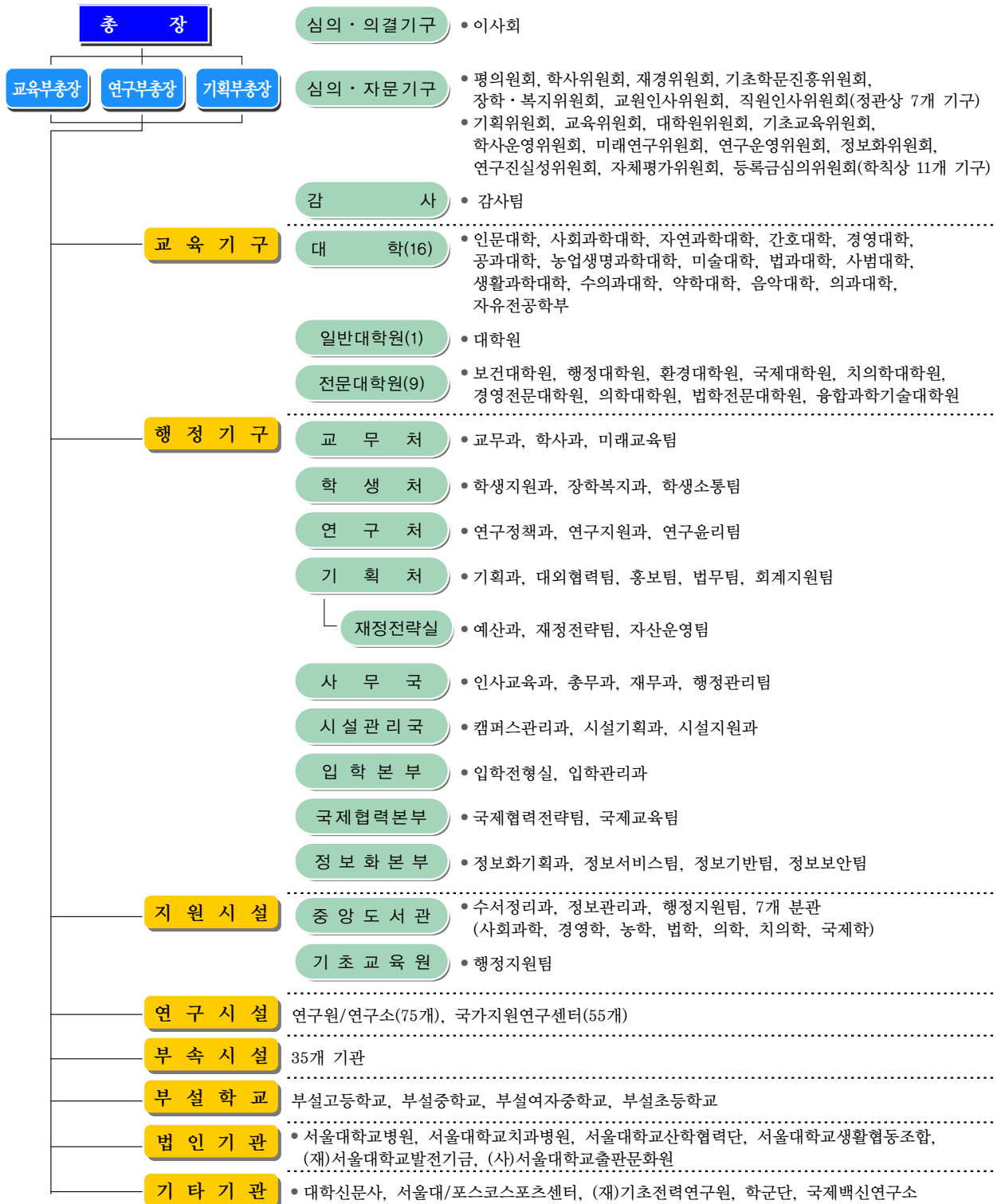
- 가. 토지
- 나. 건물

## 4. 재정

summary

## 1. 조직

## 가. 기구표



\* 교육기구, 연구시설, 부속시설의 세부조직은 뒷 페이지 참조.

\* 기준일 : 2013. 10. 1.

## 교육기구

대 학 원	석사과정 : 5계열 72학과(부) 30협동과정 박사과정 : 5계열 73학과(부) 30협동과정
인 문 대 학	국어국문학과, 중어중문학과, 영어영문학과, 불어불문학과, 독어독문학과, 노어노문학과, 서어서문학과, 언어학과, 국사학과, 동양사학과, 서양사학과, 철학과, 종교학과, 미학과, 고고미술사학과, 아시아언어문명학부(1개 학부, 15개 학과)
사 회 과 학 대 학	정치외교학부(정치학전공, 외교학전공), 경제학부, 사회학과, 인류학과, 심리학과, 지리학과, 사회복지학과, 언론정보학과(2개 학부, 6개 학과)
자 연 과 학 대 학	수리과학부, 통계학과, 물리·천문학부(물리학 전공, 천문학 전공), 화학부, 생명과학부, 지구환경과학부(5개 학부, 1개 학과)
간 호 대 학	간호학과(1개 학과)
경 영 대 학	경영학과(1개 학과)
공 과 대 학	기계항공공학부(기계공학전공, 우주항공공학전공), 재료공학부, 전기·정보공학부, 건설환경공학부, 에너지자원공학과, 컴퓨터공학과, 화학생명공학과, 건축학과 건축학전공, 건축학과 건축공학전공, 산업공학과, 원자핵공학과, 조선해양공학과(6개 학부, 5개 학과)
농업생명과학대학	식물생산과학부, 산림과학부, 응용생물화학부, 식품·동물생명공학부, 바이오시스템·소재학부, 조정·지역시스템공학부, 농경제사회학부(7개 학부)
미 술 대 학	동양화과, 서양화과, 조소과, 디자인학부(1개 학부, 3개 학과)
법 과 대 학	법학부(1개 학부)
사 범 대 학	교육학과, 국어교육과, 영어교육과, 불어교육과, 독어교육과, 사회교육과, 역사교육과, 지리교육과, 윤리교육과, 수학교육과, 물리교육과, 화학교육과, 생물교육과, 지구과학교육과, 체육교육과(15개 학과)
생 활 과 학 대 학	소비자이동학부(소비자학 전공, 이동가족학전공), 식품영양학과, 의류학과(1개 학부, 2개 학과)
수 의 과 대 학	수의예과, 수의학과(1개 예과, 1개 학과)
약 학 대 학	약학과, 제약학과(2개 학과)
음 악 대 학	성악과, 작곡과(작곡전공, 이론전공), 기악과(피아노전공, 현악전공, 관악전공), 국악과(4개 학과)
의 과 대 학	의예과, 의학과(1개 예과, 1개 학과)
자 유 전 공 학 부	자유전공학부(1개 학부)
보 건 대 학 원	보건학과(보건학전공, 보건정책관리학전공), 환경보건학과(2개 학과)
행 정 대 학 원	행정학과(행정학전공, 정책학전공)(1개 학과)
환 경 대 학 원	환경계획학과, 환경조경학과(2개 학과)
국 제 대 학 원	국제학과(국제통상전공, 국제협력전공, 국제지역학전공, 한국학전공)(1개 학과)
치 의 학 대 학 원	치의학과(1개 학과)
경영전문대학원	경영학과(1개 학과)
의 학 대 학 원	의학과(1개 학과)
법학전문대학원	법학과(1개 학과)
융합과학기술대학원	융합과학부(1개 학부)

## 연구시설

## 연구소 / 연구원

- 본 부 : 통일·평화연구원, 생명공학공동연구원, 금융경제연구원, 아시아에너지환경지속가능발전연구소, 그린바이오과학기술연구원
- 인 문 대 학 : 인문학연구원, 미국학연구소, 인지과학연구소, 철학사상연구소, 역사연구소, 라틴아메리카연구소
- 사 회 과 학 대 학 : 사회과학연구원, 경제연구소, 언론정보연구소, 국제문제연구소, 심리과학연구소, 사회발전연구소, 국토문제연구소, 여성연구소, 아시아연구소
- 자 연 과 학 대 학 : 기초과학연구원, 유전공학연구소, 해양연구소, 이론물리학연구소, 미생물연구소, 수학연구소, 응용물리연구소
- 간 호 대 학 : 간호과학연구소
- 경 영 대 학 : 경영연구소, 노사관계연구소, 경영정보연구소, 증권·금융연구소
- 공 과 대 학 : 반도체공동연구소, 공학연구소, 신소재공동연구소, 자동차시스템공동연구소, 컴퓨터연구소, 정밀기계설계공동연구소, 뉴미디어통신공동연구소, 에너지자원기술연구소, 해양시스템공학연구소, 화학공정기술연구소, 항공우주신기술연구소, 건설환경종합연구소
- 농 업 생 명 과 학 대 학 : 농업생명과학연구원, 식품바이오융합연구소, 식물유전체육종연구소
- 미 술 대 학 : 조형연구소
- 사 범 대 학 : 교육종합연구원, 교육연구소, 스포츠과학연구소, 국어교육연구소
- 생 활 과 학 대 학 : 생활과학연구소
- 수 의 과 대 학 : 수의과학연구소
- 약 학 대 학 : 종합약학연구소, 천연물과학연구소
- 음 악 대 학 : 동양음악연구소, 서양음악연구소, 오페라연구소
- 의 과 대 학 : 의학연구원, 암연구소, 간연구소, 노화·고령사회연구소, 시스템면역의학연구소
- 보 건 대 학 원 : 보건환경연구소
- 행 정 대 학 원 : 한국행정연구소, 정보통신행정연구소, 아시아개발연구소
- 환 경 대 학 원 : 환경계획연구소
- 국 제 대 학 원 : 국제학연구소, 일본연구소
- 치 의 학 대 학 원 : 치학연구소
- 법 학 전 문 대 학 원 : 법학연구소, 아시아태평양법연구소
- 융합과학기술대학원 : 차세대융합기술연구원

## 국가지원연구센터

- 제어계측신기술연구센터, 지진공학연구센터, 복합다체계물성연구센터, 고차구조형유기산업재료연구센터, 생체계측신기술연구센터, 에너지변환저장연구센터, 핵변환에너지연구센터, 한국디자인산업연구센터, 종양면역의과학연구센터, 나노응용시스템연구센터, 패전신소재연구센터, 교량설계핵심기술연구단, 비행체특화연구센터, 분산공유형건설연구인프라축산업추진연구단, 해양천연물신약연구단, 유기디스플레이연구센터, 이차전지핵심소재산업화지원센터, 세포기능제어연구센터, 지능형 텍스타일시스템연구센터, 시간분자동력학연구센터, 대사 및 염증질환신약개발연구센터, 파장한계광학연구센터, 골대사연구센터, 골광이병원성연구센터, 소프트웨어무결점연구센터, 핵융합로공학선행연구센터, 구강악안면노인성기능장애연구센터, CMOS분자이미지프로세서융합연구단, 선박해양성능고도화연구사업단, 편미분방정식 및 함수해석학연구센터, 테라헤르츠파기반생체융용시스템연구센터, 한국중성미자연구센터, 지능형자동차IT연구센터, 내인성리간드신호전달조절항암제연구센터, 글로벌공학교육센터, 생체막가소성연구센터, 시스템바이오정보의학연구센터, 식품안전성 및 독성연구센터, 채소육종연구센터, 의약바이오컨버전스연구단, 한국-스웨덴탄소기반나노구조연구센터, 식물분자육종사업단, 복합환경제어멀티스케일시험평가센터, QoLT산업기술지원센터, 환경정화기술 및 위해성평가연구센터, 중앙미세환경연구센터, 신경면역정보저장네트워크연구센터, 데이터과학과지식창출연구센터, 멀티스케일에너지시스템연구단, 신약개발구조정보통합연구센터, 신약개발멀티스크리닝센터, 강상관계물질기능성계면연구단, RNA연구단, 나노입자연구단, 국제스포츠행정가양성사업단

## 부속시설

- 본 부 직 할 : 박물관, 규장각한국학연구원, 학생기숙사, 보건진료소, 교수학습개발센터, 실험동물자원관리원, 기초과학공동기기원, 언어교육원, 대학생활문화원, 인권센터, 기록관, 환경안전원, 미술관, 경력개발센터, 평생교육원, 대학행정교육원, 어린이보육지원센터, 글로벌사회공헌단
- 공 과 대 학 : 연구지원소, 공학교육혁신센터
- 농 업 생 명 과 학 대 학 : 농장, 학술포럼, 실험목장, 수목원, 농생명과학공동기기원, 교육연수원, 식물병원
- 사 범 대 학 : 교육행정연수원, 교육연수원
- 수 의 과 대 학 : 동물병원
- 약 학 대 학 : 약초원, 약학교육연수원
- 의 과 대 학 : 의학교육연수원
- 보 건 대 학 원 : 보건사업소
- 치 의 학 대 학 원 : 치의학교육연수원



## 나. 대학본부

(단위: 개)

연도 \ 구분	처	국	본부
2013	4	2	3

1) 조사기준일 : 2013. 10. 1.

## 다. 대학(원)

(단위: 개)

연도 \ 구분	대 학		대 학 원 <sup>*)</sup>		전문대학원	
	대학수	학과(부)수	석사과정 학과(부)수	박사과정 학과(부)수	대학원수	학과(부)수
2013	16	84	102	103	9	11

1) 조사기준일 : 2013. 10. 1.

\* 대학원 : 학과(부)수는 협동과정 포함임

## 라. 부속시설 등

(단위: 개)

연도 \ 구분	지원시설 <sup>*)</sup>	연구시설 <sup>*)</sup>	부속시설	부설학교	법인 및 기타기관
2013	2	130	35	4	11

1) 조사기준일 : 2013. 10. 1.

\* 지원시설 : 중앙도서관, 기초교육원임

\* 연구시설 : 국가지원연구센터(55개 센터) 포함임

## 2. 인원

## 가. 교원

(단위: 명)

구분  연도		전 임 교 원				비 전 임 교 원 등										계	
		교수	부교수	조교수	소계	명예 교원	기금 교원	HK 교원	HK 연구 교수	초빙 교원	전임 대우 연구 교수	전임 대우 강의 교수	겸임 교원	시간 강사	조교		소계
2013	남	1,181	325	136	1,642	763	207	15	20	111	79	36	456	662	128	2,477	4,119
	여	125	87	41	253	52	55	6	17	10	59	27	203	682	240	1,351	1,604
	소계	1,306	412	177	1,895	815	262	21	37	121	138	63	659	1344	368	3,828	5,723

1) 조사기준일 : 2013. 4. 1.

## 나. 직원

(단위: 명)

연도	구분	행정	사서	전산	공업시설	농림식품	보건환경	학예· 입학전형	시설운영	연구설비	계
2013	남	223	25	27	151	48	16	8	92	—	590
	여	341	58	13	2	3	19	3	16	—	455
	소계	564	83	40	153	51	35	11	108	—	1,045

1) 조사기준일 : 2013. 4. 1.

## 다. 대학(원)생

(단위: 명)

연도	구분	정 원			재 학 생			휴 학 생		
		대 학	대학원	계	대 학	대학원	계	대 학	대학원	계
2013	남				10,026	6,248	16,274	3,812	734	4,546
	여				6,686	5,007	11,693	846	593	1,439
	소계	12,904	10,958	23,862	16,712	11,255	27,967	4,658	1,327	5,985

1) 조사기준일 : 2013. 4. 1.

2) 대학원 : WCU 정원 포함

### 3. 시설

#### 가. 토지

(단위: 1,000m<sup>2</sup>)

연도 \ 구분	시설부지	실습장 및 부속농장	학술림	기 타	계
2013	4,317	3,499	104	12	7,932

1) 조사기준일 : 2013. 4. 1.

#### 나. 건물

(단위: m<sup>2</sup>)

연도 \ 구분	기준면적 (A)	보유면적						교사시설확보율(%) (B+C+D)중 구내/A×100
		교육기본 시설(B)	지원시설 (C)	연구시설 (D)	부속시설	기타시설	계	
2013	445,951	524,272	167,935	373,669	155,176	141,034	1,362,086	237.9

1) 조사기준일 : 2013. 4. 1.

2) 기준면적은 재학생 기준임

### 4. 재정(예산액 기준)

(단위: 백만원)

연도 \ 구분	법인회계		서울대학교발전기금		계	
	세입	세출	세입	세출	세입	세출
2013	688,820	688,820	138,670	138,670	827,490	827,490

# II 교원



# 교원

1. 인원 현황
2. 강의담당 현황
3. 전임교원 1인당 학생인원 현황
4. 학술연구실적 현황
5. 연구비 수탁 현황
6. 해외파견 현황
  - 가. 파견기관별
  - 나. 파견지역별
7. 전임교원 학위별 · 성별 인원
8. 전임교원 연령별 인원
9. 전임교원 경력연수별 인원
10. 외국인 현황
  - 가. 국적별
  - 나. 직급별
11. 전임교원 신분변동

faculty

## 1. 인원 현황

(단위: 명)

연도	구분	전 임 교 원					비 전 임 교 원 등												계
		교수	부 교수	조 교수	전임 강사	소계	명예 교수	기금 교원	BK 교수	HK 교원	HK 연구 교수	초빙 교원	전임 대우 연구 교수	전임 대우 강의 교수	겸임 교원	시간 강사	조교	소계	
2003	남	907	361	146	26	1,440	484	102	54	-	-	58	-	-	-	834	270	1,802	3,242
	여	69	26	23	7	125	22	17	26	-	-	15	-	-	-	551	146	777	902
	소계	976	387	169	33	1,565	506	119	80	-	-	73	-	-	-	1,385	416	2,579	4,144
2008	남	1,065	341	148	4	1,558	596	199	53	-	-	48	21	14	-	692	169	1,792	3,350
	여	83	59	49	2	193	36	34	27	-	-	8	16	25	-	539	243	928	1,121
	소계	1,148	400	197	6	1,751	632	233	80	-	-	56	37	39	-	1,231	412	2,720	4,471
2011	남	1,133	359	141	2	1,635	675	213	45	11	25	100	37	27	406	680	149	2,368	4,003
	여	102	89	43	1	235	43	44	26	3	19	12	35	30	197	639	265	1,313	1,548
	소계	1,235	448	184	3	1,870	718	257	71	14	44	112	72	57	603	1,319	414	3,681	5,551
2012	남	1,157	337	145	2	1,641	719	213	44	12	26	100	54	31	484	692	135	2,510	4,151
	여	114	86	44	1	245	45	50	21	3	17	7	47	29	215	624	275	1,333	1,578
	소계	1,271	423	189	3	1,886	764	263	65	15	43	107	101	60	699	1,316	410	3,843	5,729
2013	남	1,181	325	136	-	1,642	763	207	-	15	20	111	79	36	456	662	128	2,477	4,119
	여	125	87	41	-	253	52	55	-	6	17	10	59	27	203	682	240	1,351	1,604
	소계	1,306	412	177	-	1,895	815	262	-	21	37	121	138	63	659	1,344	368	3,828	5,723
인문대	남	89	43	10	-	142	99	1	-	-	-	3	-	-	-	184	14	301	443
	여	18	12	9	-	39	4	-	-	-	-	1	-	-	-	202	24	231	270
	소계	107	55	19	-	181	103	1	-	-	-	4	-	-	-	386	38	532	713
사회대	남	83	17	10	-	110	62	1	-	-	-	5	-	-	3	40	15	126	236
	여	10	6	4	-	20	1	-	-	-	-	-	-	-	-	21	14	36	56
	소계	93	23	14	-	130	63	1	-	-	-	5	-	-	3	61	29	162	292
자연대	남	141	47	21	-	209	87	-	-	-	-	15	-	-	1	26	11	140	349
	여	8	5	7	-	20	1	-	-	-	-	-	-	-	-	17	23	41	61
	소계	149	52	28	-	229	88	-	-	-	-	15	-	-	1	43	34	181	410
간호대	남	1	-	1	-	2	-	-	-	-	-	-	-	-	1	-	-	1	3
	여	11	9	-	-	20	10	-	-	-	-	-	-	-	82	31	4	127	147
	소계	12	9	1	-	22	10	-	-	-	-	-	-	-	83	31	4	128	150
경영대	남	7	5	-	-	12	16	-	-	-	-	7	-	-	-	11	-	34	46
	여	-	1	-	-	1	-	-	-	-	-	1	-	-	-	10	6	17	18
	소계	7	6	-	-	13	16	-	-	-	-	8	-	-	-	21	6	51	64
공과대	남	240	35	29	-	304	94	5	-	-	-	31	-	-	7	54	14	205	509
	여	1	7	1	-	9	2	2	-	-	-	1	-	-	-	9	38	52	61
	소계	241	42	30	-	313	96	7	-	-	-	32	-	-	7	63	52	257	570

(단위: 명)

구분 연도		전 임 교 원					비 전 임 교 원 등												계
		교수	부 교수	조 교수	전임 강사	소계	명예 교수	기금 교원	BK 교수	HK 교원	HK 연구 교수	초빙 교원	전임 대우 연구 교수	전임 대우 강의 교수	겸임 교원	시간 강사	조교	소계	
농생대	남	76	27	11	-	114	63	2	-	-	-	10	-	-	8	22	7	112	226
	여	1	2	1	-	4	-	-	-	-	-	-	-	-	1	2	22	25	29
	소계	77	29	12	-	118	63	2	-	-	-	10	-	-	9	24	29	137	255
미술대	남	14	8	4	-	26	23	-	-	-	-	-	-	-	-	69	7	99	125
	여	4	2	2	-	8	1	-	-	-	-	-	-	-	-	56	4	61	69
	소계	18	10	6	-	34	24	-	-	-	-	-	-	-	-	125	11	160	194
법과대	남	-	-	-	-	-	-	-	-	-	-	-	-	-	-	16	2	18	18
	여	-	-	-	-	-	-	-	-	-	-	-	-	-	-	2	5	7	7
	소계	-	-	-	-	-	-	-	-	-	-	-	-	-	-	18	7	25	25
사범대	남	62	20	11	-	93	69	-	-	-	-	5	-	-	-	120	17	211	304
	여	10	8	4	-	22	4	-	-	-	-	5	-	-	-	124	21	154	176
	소계	72	28	15	-	115	73	-	-	-	-	10	-	-	-	244	38	365	480
생활대	남	3	-	-	-	3	2	-	-	-	-	-	-	-	-	2	-	4	7
	여	16	8	2	-	26	12	1	-	-	-	1	-	-	2	28	8	52	78
	소계	19	8	2	-	29	14	1	-	-	-	1	-	-	2	30	8	56	85
수의대	남	25	10	2	-	37	18	-	-	-	-	-	-	-	32	1	4	55	92
	여	-	2	1	-	3	-	-	-	-	-	-	-	-	-	1	5	6	9
	소계	25	12	3	-	40	18	-	-	-	-	-	-	-	32	2	9	61	101
약학대	남	24	6	3	-	33	23	-	-	-	-	2	-	-	1	-	-	26	59
	여	4	-	2	-	6	2	-	-	-	-	-	-	-	-	1	5	8	14
	소계	28	6	5	-	39	25	-	-	-	-	2	-	-	1	1	5	34	73
음악대	남	16	6	2	-	24	17	-	-	-	-	-	-	-	-	82	4	103	127
	여	10	7	-	-	17	10	-	-	-	-	-	-	-	-	159	6	175	192
	소계	26	13	2	-	41	27	-	-	-	-	-	-	-	-	241	10	278	319
의과대	남	220	24	2	-	246	99	192	-	-	-	3	-	-	150	-	9	453	699
	여	15	5	2	-	22	1	49	-	-	-	-	-	-	70	-	13	133	155
	소계	235	29	4	-	268	100	241	-	-	-	3	-	-	220	-	22	586	854
자유 전공 학부	남	3	2	2	-	7	-	-	-	-	-	2	-	-	-	-	-	2	9
	여	-	-	-	-	-	-	-	-	-	-	-	-	-	-	-	-	-	-
	소계	3	2	2	-	7	-	-	-	-	-	2	-	-	-	-	-	2	9
보 건 대학원	남	15	4	2	-	21	10	-	-	-	-	-	-	-	2	-	1	13	34
	여	1	2	1	-	4	4	-	-	-	-	-	-	-	-	1	4	9	13
	소계	16	6	3	-	25	14	-	-	-	-	-	-	-	2	1	5	22	47

(단위: 명)

연도	구분	전 임 교 원					비 전 임 교 원 등												계
		교수	부 교수	조 교수	전임 강사	소계	명예 교수	기금 교원	BK 교수	HK 교원	HK 연구 교수	초빙 교원	전임 대우 연구 교수	전임 대우 강의 교수	겸임 교원	시간 강사	조교	소계	
행정 대학원	남	16	6	4	-	26	11	-	-	-	-	10	-	-	-	6	3	30	56
	여	2	-	-	-	2	-	-	-	-	-	1	-	-	-	1	1	3	5
	소계	18	6	4	-	28	11	-	-	-	-	11	-	-	-	7	4	33	61
환경 대학원	남	9	5	4	-	18	12	-	-	-	-	-	-	-	-	-	3	15	33
	여	2	2	1	-	5	-	-	-	-	-	-	-	-	-	2	2	4	9
	소계	11	7	5	-	23	12	-	-	-	-	-	-	-	-	2	5	19	42
국제 대학원	남	11	5	1	-	17	-	-	-	-	-	7	-	-	1	7	-	15	32
	여	1	-	-	-	1	-	-	-	-	-	-	-	-	-	5	-	5	6
	소계	12	5	1	-	18	-	-	-	-	-	7	-	-	1	12	-	20	38
치의학 대학원	남	52	22	9	-	83	41	5	-	-	-	-	-	-	239	-	2	287	370
	여	7	6	1	-	14	-	1	-	-	-	-	-	-	48	-	7	56	70
	소계	59	28	10	-	97	41	6	-	-	-	-	-	-	287	-	9	343	440
경영 전문 대학원	남	23	18	1	-	42	-	-	-	-	-	2	-	-	-	-	-	2	44
	여	-	1	1	-	2	-	2	-	-	-	-	-	-	-	-	-	2	4
	소계	23	19	2	-	44	-	2	-	-	-	2	-	-	-	-	-	4	48
법학 전문 대학원	남	39	8	2	-	49	17	1	-	-	-	1	-	-	8	15	-	42	91
	여	4	2	1	-	7	-	-	-	-	-	-	-	-	-	3	-	3	10
	소계	43	10	3	-	56	17	1	-	-	-	1	-	-	8	18	-	45	101
융합과 학기술 대학원	남	12	7	5	-	24	-	-	-	-	-	8	-	-	2	1	-	11	35
	여	-	-	1	-	1	-	-	-	-	-	-	-	-	-	1	-	1	2
	소계	12	7	6	-	25	-	-	-	-	-	8	-	-	2	2	-	12	37
부속 시설 등	남	-	-	-	-	-	-	-	-	15	20	-	79	36	1	6	15	172	172
	여	-	-	-	-	-	-	-	-	6	17	-	59	27	-	6	28	143	143
	소계	-	-	-	-	-	-	-	-	21	37	-	138	63	1	12	43	315	315
BK21 사업단	남	-	-	-	-	-	-	-	-	-	-	-	-	-	-	-	-	-	-
	여	-	-	-	-	-	-	-	-	-	-	-	-	-	-	-	-	-	-
	소계	-	-	-	-	-	-	-	-	-	-	-	-	-	-	-	-	-	-

1) 조사기준일 : 2013. 4. 1.

2) 조사대상 : 전임교원 및 비전임교원

3) 경영대학·경영전문대학원, 법과대학·법학전문대학원, 의과대학·의학대학원, 치과대학·치의학대학원의 전임교원은 상호 겸무임

\* 전임교원 : 교육공무원법에 의하여 교수, 부교수, 조교수, 전임강사로 임용된 자(총장제외)

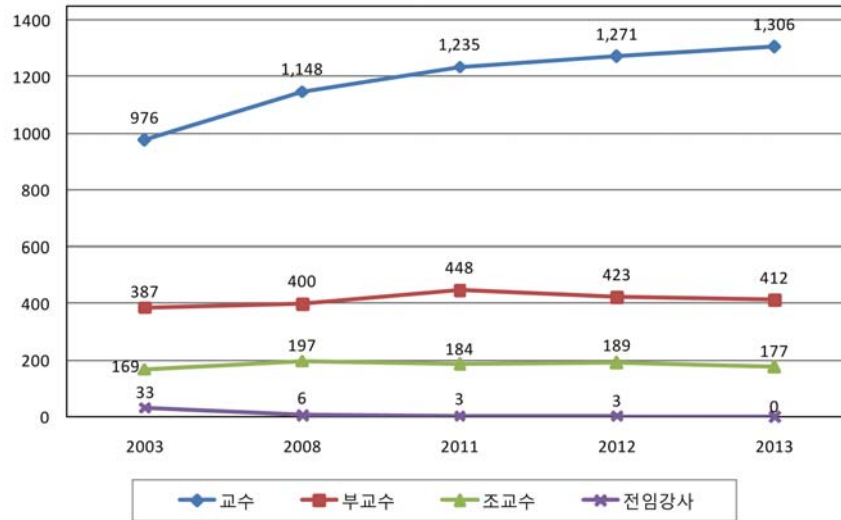
\* 시간강사 : 시간강사의 소속이 여러 기관일 경우 한 기관으로 산출

고등교육기관 교육기본통계조사 기준과 같이 언어교육원 시간강사는 현황에서 제외



연도별 전임교원 변화추이

(단위 : 명)



## 2. 강의담당 현황

(단위: 명, 시간)

구분 대학(원)	개 설 과목수	개 설 강좌수	개 설 학점수	*)강의 담당시간(a)			*)담당교원 수(b)			1인당 평균 강의시간(a/b)		
				전임	비전임	계	전임	비전임	계	전임	비전임	계
2003	3,494	5,711	15,387	13,459.0	6,240.2	<b>19,699.2</b>	1,565	2,444	<b>4,009</b>	8.6	2.6	<b>4.9</b>
2008	3,640	6,350	17,375	17,181.1	8,476.9	<b>25,658.0</b>	1,751	2,720	<b>4,471</b>	9.8	3.1	<b>5.7</b>
2011	3,923	6,809	18,591	15,368.3	8,056.0	<b>23,423.3</b>	1,870	3,419	<b>5,289</b>	8.2	2.4	<b>4.4</b>
2012	3,990	6,906	18,861	15,388.4	8,093.8	<b>23,482.2</b>	1,886	3,555	<b>5,441</b>	8.2	2.3	<b>4.3</b>
<b>2013</b>	<b>3,935</b>	<b>6,958</b>	<b>19,048</b>	<b>15,463.2</b>	<b>8,133.2</b>	<b>23,596.4</b>	<b>1,895</b>	<b>3,592</b>	<b>5,487</b>	<b>8.2</b>	<b>2.3</b>	<b>4.3</b>
인문대	595	1,076	3,003	1,289.0	1,448.0	<b>2,737</b>	181	532	<b>713</b>	7.1	2.7	<b>3.8</b>
사회대	264	407	1,215	941.5	274.5	<b>1,216</b>	130	162	<b>292</b>	7.2	1.7	<b>4.2</b>
자연대	329	710	1,978	1,761.3	194.0	<b>1,955.3</b>	229	181	<b>410</b>	7.7	1.1	<b>4.8</b>
간호대	48	66	187	214.9	111.5	<b>326.4</b>	22	128	<b>150</b>	9.8	0.9	<b>2.2</b>
경영대	82	174	516	428.0	103.0	<b>531</b>	57	55	<b>112</b>	7.5	1.9	<b>4.7</b>
공과대	520	963	2,826	2,531.0	352.0	<b>2,883</b>	313	257	<b>570</b>	8.1	1.4	<b>5.1</b>
농생대	287	393	1,110	989.5	147.9	<b>1,137.4</b>	118	137	<b>255</b>	8.4	1.1	<b>4.5</b>
미술대	187	239	645	352.5	503.5	<b>856</b>	34	160	<b>194</b>	10.4	3.1	<b>4.4</b>
법과대	67	113	339	—	57.0	<b>57</b>	—	25	<b>25</b>	—	2.3	<b>2.3</b>
사범대	446	685	1,642	895.5	898.5	<b>1,794</b>	115	365	<b>480</b>	7.8	2.5	<b>3.7</b>
생활대	97	119	342	218.5	128.5	<b>347</b>	29	56	<b>85</b>	7.5	2.3	<b>4.1</b>
수의대	76	108	283	432.3	14.4	<b>446.7</b>	40	61	<b>101</b>	10.8	0.2	<b>4.4</b>
약학대	82	167	397	416.5	5.0	<b>421.5</b>	39	34	<b>73</b>	10.7	0.1	<b>5.8</b>
음악대	171	244	486	580.0	831.1	<b>1,411.1</b>	41	278	<b>319</b>	14.1	3.0	<b>4.4</b>
의과대	223	553	1,657	2,295.0	2,034.0	<b>4,329</b>	268	586	<b>854</b>	8.6	3.5	<b>5.1</b>
자유전공학부	11	30	67	75.0	9.0	<b>84</b>	7	2	<b>9</b>	10.7	4.5	<b>9.3</b>
보건대학원	45	74	214	215.0	5.0	<b>220</b>	25	22	<b>47</b>	8.6	0.2	<b>4.7</b>
행정대학원	41	109	327	195.0	48.0	<b>243</b>	28	33	<b>61</b>	7.0	1.5	<b>4.0</b>
환경대학원	45	64	195	183.0	19.0	<b>202</b>	23	19	<b>42</b>	8.0	1.0	<b>4.8</b>
국제대학원	45	55	165	111.0	51.0	<b>162</b>	18	20	<b>38</b>	6.2	2.6	<b>4.3</b>
치의학대학원	125	285	644	788.0	51.0	<b>839</b>	97	343	<b>440</b>	8.1	0.1	<b>1.9</b>
법학전문 대학원	55	74	196	308.0	65.0	<b>373</b>	56	45	<b>101</b>	5.5	1.4	<b>3.7</b>
융합과학기술 대학원	44	68	203	242.7	24.0	<b>266.7</b>	25	12	<b>37</b>	9.7	2.0	<b>7.2</b>
기초교육원	50	182	411	—	758.3	<b>758.3</b>	—	79	<b>79</b>	—	9.6	<b>9.6</b>

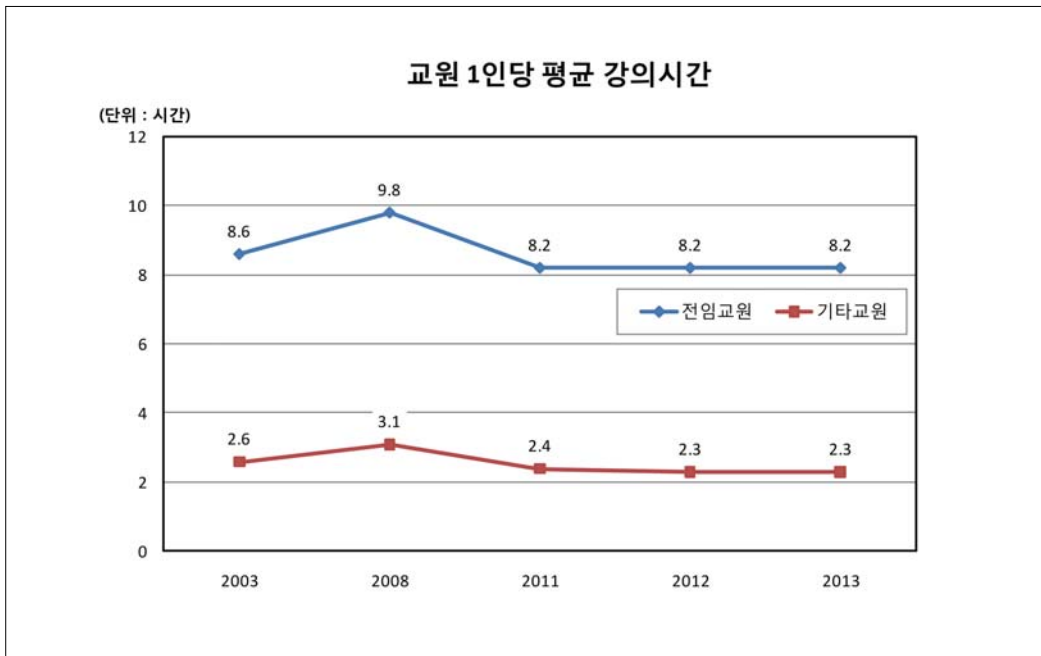
1) 조사기준일 : 2013. 4. 1.

2) 조사대상 : 1학기 개설과목 수, 개설강좌 수, 개설학점 수 및 교원의 강의담당 현황

3) 치의학대학원의 강의담당시간 총수 및 개설과목수는 치과대학의 강의담당시간 총수 및 개설과목수를 포함한 수치임  
경영대학 및 의과대학의 강의담당시간 총수 및 개설과목수는 경영전문대학원 및 의학대학원의 강의담당시간 총수 및 개설과목수를 포함한 수치임

4) 경영대학·경영전문대학원, 법과대학·법학전문대학원, 의과대학·의학대학원, 치과대학·치의학대학원의 전임교원은 상호겸무임

- \* 강의담당시간 : 종합행정정보시스템으로 조사된 교원의 강의 시간  
실험실습시간은 2시간을 1시간으로 환산함(단, 음대, 미대, 체육교육과는 그대로 1시간으로 인정)
- \* 담당교원 수(강의를 하지 않는 교원 포함) :  
전 임 - 교육공무원법에 의하여 교수, 부교수, 조교수, 전임강사로 임용된 자  
비전임 - 「1. 인원 현황」에서 비전임 교원 등으로 파악된 자



## 3. 전임교원 1인당 학생인원 현황

(단위: 명)

대학(원)	구분	과정별 재학생 현황				전 임 교원수	과정별 전임교원 1인당 학생수			
		학사	석사	박사	계		학사	석사	박사	계
2003	남									
	여									
	소계	22,237	7,446	2,693	<b>32,376</b>	1,565	14.2	4.8	1.7	<b>20.7</b>
2008	남	10,507	3,904	1,595	<b>16,006</b>	1,558	6.7	2.5	1.0	<b>10.3</b>
	여	6,483	3,109	1,007	<b>10,599</b>	193	33.6	16.1	5.2	<b>54.9</b>
	소계	16,990	7,013	2,602	<b>26,605</b>	1,751	9.7	4.0	1.5	<b>15.2</b>
2011	남	9,957	4,509	1,793	<b>16,259</b>	1,635	6.1	2.8	1.1	<b>9.9</b>
	여	6,669	3,812	1,278	<b>11,759</b>	235	28.4	16.2	5.4	<b>50.0</b>
	소계	16,626	8,321	3,071	<b>28,018</b>	1,870	8.9	4.4	1.6	<b>15.0</b>
2012	남	10,002	4,340	1,915	<b>16,257</b>	1,641	6.1	2.6	1.2	<b>9.9</b>
	여	6,621	3,829	1,271	<b>11,721</b>	245	27.0	15.6	5.2	<b>47.8</b>
	소계	16,623	8,169	3,186	<b>27,978</b>	1,886	8.8	4.3	1.7	<b>14.8</b>
2013	남	<b>10,026</b>	<b>4,270</b>	<b>1,978</b>	<b>16,274</b>	<b>1,642</b>	<b>6.1</b>	<b>2.6</b>	<b>1.2</b>	<b>9.9</b>
	여	<b>6,686</b>	<b>3,703</b>	<b>1,304</b>	<b>11,693</b>	<b>253</b>	<b>26.4</b>	<b>14.6</b>	<b>5.2</b>	<b>46.2</b>
	소계	<b>16,712</b>	<b>7,973</b>	<b>3,282</b>	<b>27,967</b>	<b>1,895</b>	<b>8.8</b>	<b>4.2</b>	<b>1.7</b>	<b>14.8</b>
인문대	남	648	98	75	<b>821</b>	142	4.6	0.7	0.5	<b>5.8</b>
	여	912	205	119	<b>1,236</b>	39	23.4	5.3	3.1	<b>31.7</b>
	소계	1,560	303	194	<b>2,057</b>	181	8.6	1.7	1.1	<b>11.4</b>
사회대	남	1,138	167	61	<b>1,366</b>	110	10.3	1.5	0.6	<b>12.4</b>
	여	924	233	80	<b>1,237</b>	20	46.2	11.7	4.0	<b>61.9</b>
	소계	2,062	400	141	<b>2,603</b>	130	15.9	3.1	1.1	<b>20.0</b>
자연대	남	958	378	268	<b>1,604</b>	209	4.6	1.8	1.3	<b>7.7</b>
	여	327	206	100	<b>633</b>	20	16.4	10.3	5.0	<b>31.7</b>
	소계	1,285	584	368	<b>2,237</b>	229	5.6	2.6	1.6	<b>9.8</b>
간호대	남	42	3	1	<b>46</b>	2	21.0	1.5	0.5	<b>23.0</b>
	여	282	90	44	<b>416</b>	20	14.1	4.5	2.2	<b>20.8</b>
	소계	324	93	45	<b>462</b>	22	14.7	4.2	2.0	<b>21.0</b>
경영대	남	588	83	17	<b>688</b>	12	49.0	6.9	1.4	<b>57.3</b>
	여	260	104	21	<b>385</b>	1	260.0	104.0	21.0	<b>385.0</b>
	소계	848	187	38	<b>1,073</b>	13	65.2	14.4	2.9	<b>82.5</b>
공과대	남	3,262	1,222	742	<b>5,226</b>	304	10.7	4.0	2.4	<b>17.2</b>
	여	543	313	109	<b>965</b>	9	60.3	34.8	12.1	<b>107.2</b>
	소계	3,805	1,535	853	<b>6,193</b>	313	12.2	4.9	2.7	<b>19.8</b>

(단위: 명)

구분 대학(원)		과정별 재학생 현황				전 임 교원수	과정별 전임교원 1인당 학생수			
		학사	석사	박사	계		학사	석사	박사	계
농생대	남	951	174	120	1,245	114	8.3	1.5	1.1	10.9
	여	496	202	62	760	4	124.0	50.5	15.5	190.0
	소계	1,447	376	182	2,005	118	12.3	3.2	1.5	17.0
미술대	남	146	28	15	189	26	5.6	1.1	0.6	7.3
	여	448	104	28	580	8	56.0	13.0	3.5	72.5
	소계	594	132	43	769	34	17.5	3.9	1.3	22.6
법과대	남	156	132	89	377	—	—	—	—	—
	여	75	107	48	230	—	—	—	—	—
	소계	231	239	137	607	—	—	—	—	—
사범대	남	815	177	85	1,077	93	8.8	1.9	0.9	11.6
	여	820	363	160	1,343	22	37.3	16.5	7.3	61.0
	소계	1,635	540	245	2,420	115	14.2	4.7	2.1	21.0
생활대	남	125	15	8	148	3	41.7	5.0	2.7	49.3
	여	461	116	48	625	26	17.7	4.5	1.8	24.0
	소계	586	131	56	773	29	20.2	4.5	1.9	26.7
수의대	남	167	40	17	224	37	4.5	1.1	0.5	6.1
	여	133	43	16	192	3	44.3	14.3	5.3	64.0
	소계	300	83	33	416	40	7.5	2.1	0.8	10.4
약학대	남	59	72	39	170	33	1.8	2.2	1.2	5.2
	여	152	99	43	294	6	25.3	16.5	7.2	49.0
	소계	211	171	82	464	39	5.4	4.4	2.1	11.9
음악대	남	214	23	10	247	24	8.9	1.0	0.4	10.3
	여	468	64	47	579	17	27.5	3.8	2.8	34.1
	소계	682	87	57	826	41	16.6	2.1	1.4	20.1
의과대	남	414	251	185	850	246	1.7	1.0	0.8	3.5
	여	146	221	157	524	22	6.6	10.0	7.1	23.8
	소계	560	472	342	1,374	268	2.1	1.8	1.3	5.1
치과대	남	3	29	106	138	—	—	—	—	—
	여	—	39	78	117	—	—	—	—	—
	소계	3	68	184	255	—	—	—	—	—
자유 전공 학부	남	340	—	—	340	7	48.6	—	—	48.6
	여	239	—	—	239	—	—	—	—	—
	소계	579	—	—	579	7	82.7	—	—	82.7

(단위: 명)

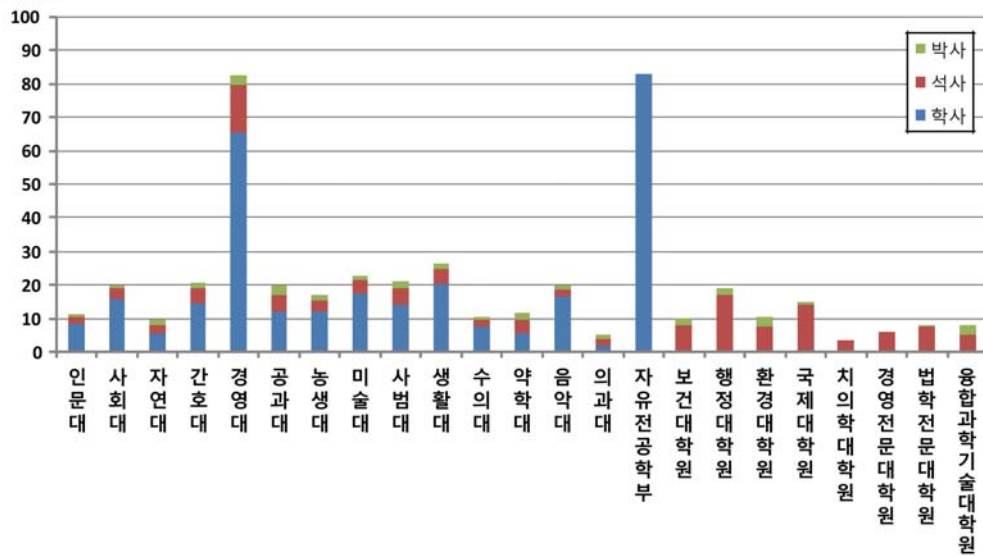
구분 대학(원)		과정별 재학생 현황				전 임 교원수	과정별 전임교원 1인당 학생수			
		학사	석사	박사	계		학사	석사	박사	계
보건 대학원	남	—	51	13	64	21	—	2.4	0.6	3.0
	여	—	148	43	191	4	—	37.0	10.8	47.8
	소계	—	199	56	255	25	—	8.0	2.2	10.2
행정 대학원	남	—	289	19	308	26	—	11.1	0.7	11.8
	여	—	186	38	224	2	—	93.0	19.0	112.0
	소계	—	475	57	532	28	—	17.0	2.0	19.0
환경 대학원	남	—	71	32	103	18	—	3.9	1.8	5.7
	여	—	102	34	136	5	—	20.4	6.8	27.2
	소계	—	173	66	239	23	—	7.5	2.9	10.4
국제 대학원	남	—	67	4	71	17	—	3.9	0.2	4.2
	여	—	188	8	196	1	—	188.0	8.0	196.0
	소계	—	255	12	267	18	—	14.2	0.7	14.8
치의학 대학원	남	—	235	1	236	83	—	2.8	—	2.8
	여	—	117	1	118	14	—	8.4	0.1	8.4
	소계	—	352	2	354	97	—	3.6	—	3.6
경영 전문 대학원	남	—	224	—	224	42	—	5.3	—	5.3
	여	—	47	—	47	2	—	23.5	—	23.5
	소계	—	271	—	271	44	—	6.2	—	6.2
의학 대학원	남	—	132	2	134	—	—	—	—	—
	여	—	138	2	140	—	—	—	—	—
	소계	—	270	4	274	—	—	—	—	—
법학 전문 대학원	남	—	231	16	247	49	—	4.7	0.3	5.0
	여	—	213	2	215	7	—	30.4	0.3	30.7
	소계	—	444	18	462	56	—	7.9	0.3	8.3
융합과 학기술 대학원	남	—	78	53	131	24	—	3.3	2.2	5.5
	여	—	55	16	71	1	—	55.0	16.0	71.0
	소계	—	133	69	202	25	—	5.3	2.8	8.1

1) 조사기준일 : 2013. 4. 1.

2) 경영대학 · 경영전문대학원, 법과대학 · 법학전문대학원, 의과대학 · 의학대학원, 치과대학 · 치의학대학원의 전임교원은 상호 겸무임

과정별 전임교원 1인당 학생수 (2013년)

(단위 : 명)



## 4. 학술연구실적 현황

구분	교원수		단행본				논 문							특허 <sup>1)</sup>		전시 창작	기타			
	재직자수	제출자수	제출률	저서	역서	편저	기타	전문학술지				일반학술지		출원	등록					
								SCI급 <sup>1)</sup>	SCOPUS	소계	1인 평균	국내	KCI급					국외	국내	
2008년	1,984	1,891	95.3%	445.7	117.3	99.8	36.7	699.5	4,296.2	3,851.5	4,557.9	2.30	2,177.5	84.6	327.6	694.6	502.5	11,178	5,161.0	
2009년	2,025	1,960	96.8%	480.7	117.4	91.1	29.4	718.7	4,475.1	4,508.9	4,635.0	2.29	2,214.7	133.6	242.8	1,015	353	12,457	573	
2010년	2,072	1,997	96.4%	458.9	102.4	111.6	55.6	728.5	5,053.5	4,413.2	5,275.5	2.54	2,401.7	141.2	231.2	1,093	494	12,452	658	
2011년	2,127	2,016	94.8%	483.4	91.7	106.6	54	735.6	5,395.3	4,617.0	5,576.6	2.62	2,435.9	136.5	210.9	1,001	651	12,524	567	
2012년	2,149	2,035	94.7%	480.8	107.3	120.2	41.8	750.2	5,718.6	5,449.2	6,022.0	2.80	2,318.3	122.2	227.7	1,072	773	12,113	483	
인 문 대 학	179	154	86%	51.6	39.3	10.0	8.0	108.9	8.0	6.5	9.0	0.05	99.3	12.0	25.5	-	-	212	5	47.8
사 회 과 학 대 학	132	128	97%	86.2	5.5	51.9	0.5	144.1	59.3	58.3	70.3	0.53	150.0	4.0	30.5	-	-	328	-	77.5
자 연 과 학 대 학	223	216	96.9%	17.0	1.0	1.0	7.0	26.0	993.0	906.2	1,019.5	4.57	100.0	16.0	14.0	111	115	1,918	2	14.0
간 호 대 학	22	21	95.5%	10.0	8.3	-	5.0	23.3	39.9	40.9	41.9	1.90	57.4	3.0	11.7	-	-	142	-	14.5
경 영 대 학	58	57	98.3%	13.0	1.0	5.5	-	19.5	34.0	26.0	37.0	0.64	62.3	3.0	5.0	1	-	110	-	5.0
공 과 대 학	320	317	99.1%	22.8	8.0	5.5	-	36.3	1,482.1	1,333.6	1,517.6	4.74	398.1	25.5	12.0	668	440	3,684	19	50.3
농업생명과학대학	122	120	98.4%	25.2	2.0	2.0	1.5	30.7	444.2	427.2	469.2	3.85	285.7	5.0	13.0	79	98	1,012	-	48.9
미 술 대 학	34	32	94.1%	5.5	1.0	2.0	4.0	12.5	-	-	-	-	8.0	1.0	2.0	-	-	26	129	23.0
사 법 대 학	117	107	91.5%	71.9	10.5	8.0	10.0	100.4	52.0	60.5	63.5	0.54	200.5	11.0	8.0	8	5	417	21	24.3
생활과학대학	30	30	100%	11.5	2.0	-	-	13.5	38.0	40.7	42.7	1.42	85.7	10.0	2.0	6	12	157	2	21.3
수의과대학	40	38	95%	3.8	7.0	1.0	-	11.8	198.0	204.0	215.4	5.39	37.0	2.0	1.0	24	29	223	-	9.5
약 학 대 학	39	38	97.4%	6.0	-	-	-	6.0	221.5	205.7	224.9	5.77	44.6	1.0	-	40	24	386	-	-
음 악 대 학	43	33	76.7%	4.0	-	2.0	1.0	7.0	4.0	3.0	4.0	0.09	1.0	-	1.0	1	-	36	296	3.0
의 과 대 학	504	471	93.5%	64.2	13.5	8.3	3.5	89.5	1,818.1	1,800.2	1,954.8	3.88	417.7	13.4	47.4	199	75	2,125	-	8.5
자유전공학부	7	7	100%	5.5	2.0	1.0	-	8.5	4.0	4.0	4.0	0.57	10.5	2.0	3.0	-	-	28	-	22.0
보건대학원	24	24	100%	4.0	-	2.0	-	6.0	106.5	113.4	121.0	5.04	60.6	3.5	13.5	-	2	137	-	-
행정대학원	27	25	92.6%	11.5	-	4.5	-	16.0	6.0	7.0	9.0	0.33	57.5	2.0	3.0	-	-	45	-	3.0
환경대학원	22	19	86.4%	6.0	1.0	2.0	-	9.0	11.0	12.0	12.0	0.55	45.0	2.0	3.0	-	-	82	3	3.0
국제대학원	17	16	94.1%	14.5	-	7.8	-	22.3	2.0	2.0	2.0	0.12	17.5	2.0	5.5	-	-	19	-	2.7
치의학대학원	104	101	97.1%	12.5	3.8	0.7	2.0	19.0	224.2	211.9	228.7	2.20	111.8	0.0	14.0	65	37	506	1	8.0
법학전문대학원	58	55	94.8%	45.9	3.0	2.8	-	51.7	2.0	2.0	2.0	0.03	100.0	4.0	12.0	-	-	127	5	27.4
융합과학기술대학원	27	26	96.3%	2.0	1.0	5.0	-	8.0	176.0	172.4	182.3	6.75	14.7	1.0	1.0	50	29	393	-	1.0

- 1) 조사기준 세부사항은 162 page에 따른 기재  
 2) 조사대상은 각 해당년도 4월 1일자 전임교원 이상(기금포함)의 학술연구 실적이며, 교내 저자수를 반영하여 산정(대학원제, 단과대학별)  
 3) 2012년 연구실적은 2013년 7월 15일자 본교 연구업적시스템 입력 기준으로 산출함



## 5. 연구비 수탁 현황

(단위: 천원)

구분 대학(원)		학술 연구비			민간기관 (국외수주 포함)	대학자체	계
		교 육 부	정부기관	소 계			
2010	건 수	2,980	3,068	6,048	1,388	121	7,557
	지급액	260,303,178	212,115,483	472,418,661	46,823,300	3,811,516	523,053,477
2011	건 수	2,920	2,887	5,807	1,425	78	7,310
	지급액	260,477,819	213,325,685	473,803,504	52,951,557	2,477,532	529,232,593
2012	건 수	2,898	2,676	5,574	1,283	206	7,063
	지급액	249,941,271	237,501,886	487,443,157	62,713,409	4,682,904	554,839,470
인문대	총 액	8,165,145	1,510,499	9,675,644	299,532	346,366	10,321,542
	교수1인당	44,376	8,209	52,585	1,628	1,882	56,095
사회대	총 액	7,049,566	1,399,066	8,448,632	750,391	164,534	9,363,557
	교수1인당	53,406	10,599	64,005	5,685	1,246	70,936
자연대	총 액	62,013,165	45,742,884	107,756,049	3,344,536	807,904	111,908,489
	교수1인당	255,198	188,242	443,440	13,764	3,325	460,529
간호대	총 액	788,989	3,260,309	4,049,298	362,986	10,000	4,422,284
	교수1인당	35,863	148,196	184,059	16,499	455	201,013
경영대 (경영전문 대학원 포함)	총 액	848,004	3,957,888	4,805,892	10,712,538	211,820	15,730,250
	교수1인당	14,373	67,083	81,456	181,568	3,590	266,614
공과대	총 액	76,805,674	80,188,635	156,994,309	30,604,575	1,605,834	189,204,718
	교수1인당	227,236	237,244	464,480	90,546	4,751	559,777
농생대	총 액	12,842,220	38,726,227	51,568,447	1,574,429	107,881	53,250,757
	교수1인당	101,922	307,351	409,273	12,495	856	422,624
미술대	총 액	218,459	405,270	623,729	2,449,758	138,119	3,211,606
	교수1인당	6,068	11,258	17,326	68,049	3,837	89,212
사범대	총 액	4,831,089	2,892,357	7,723,446	404,621	200,088	8,328,155
	교수1인당	42,009	25,151	67,160	3,518	1,740	72,418
생활대	총 액	697,312	961,812	1,659,124	1,285,536	45,000	2,989,660
	교수1인당	23,244	32,060	55,304	42,851	1,500	99,655
수의대	총 액	5,861,438	5,176,291	11,037,729	1,909,286	75,878	13,022,893
	교수1인당	133,214	117,643	250,857	43,393	1,724	295,974
약학대	총 액	14,269,669	7,524,748	21,794,417	709,013	154,963	22,658,393
	교수1인당	356,742	188,119	544,861	17,725	3,874	566,460
음악대	총 액	249,398	353,348	602,746	—	—	602,746
	교수1인당	6,083	8,618	14,701	—	—	14,701
의과대	총 액	23,862,460	26,814,945	50,677,405	5,430,989	416,213	56,524,607
	교수1인당	46,881	52,682	99,563	10,670	818	111,051
자유전공 학부	총 액	273,902	—	273,902	—	20,000	293,902
	교수1인당	39,129	—	39,129	—	2,857	41,986
보 건 대학원	총 액	2,889,692	3,766,836	6,656,528	696,645	49,354	7,402,527
	교수1인당	115,588	150,673	266,261	27,866	1,974	296,101

(단위: 천원)

대학(원)		구분	학술 연구비			민간기관 (국외수주 포함)	대학자체	계
			교 육 부	정부기관	소 계			
행정대학원	총 액		1,106,236	4,095,257	<b>5,201,493</b>	305,000	51,402	<b>5,557,895</b>
	교수1인당		39,508	146,259	<b>185,767</b>	10,893	1,836	<b>198,496</b>
환경대학원	총 액		335,463	1,255,169	<b>1,590,632</b>	54,900	130,000	<b>1,775,532</b>
	교수1인당		14,585	54,573	<b>69,158</b>	2,387	5,652	<b>77,197</b>
국제대학원	총 액		1,422,786	1,531,280	<b>2,954,066</b>	9,643	10,000	<b>2,973,709</b>
	교수1인당		79,044	85,071	<b>164,115</b>	536	556	<b>165,207</b>
치의학대학원	총 액		8,583,650	4,541,844	<b>13,125,494</b>	364,734	117,548	<b>13,607,776</b>
	교수1인당		81,749	43,256	<b>125,005</b>	3,474	1,120	<b>129,599</b>
법학전문대학원	총 액		245,217	1,641,526	<b>1,886,743</b>	718,587	—	<b>2,605,330</b>
	교수1인당		4,302	28,799	<b>33,101</b>	12,607	—	<b>45,708</b>
융합과학기술대학원	총 액		16,581,737	1,755,695	<b>18,337,432</b>	725,710	20,000	<b>19,083,142</b>
	교수1인당		663,269	70,228	<b>733,497</b>	29,028	800	<b>763,325</b>

1) 조사기준일 : 2012 회계연도(2012. 3. 1.~2013. 2. 28.) 결산 기준 금액임

※ ~2011년도까지 매년 회계연도(1. 1.~12. 31.) 결산 기준 금액임

2) 조사대상 : 전임교원, 기금교원, BK계약교수(2012. 12. 31. 기준)가 연구책임자로서 수행하는 과제만 포함

3) 조사방식 : 결산 기준 금액

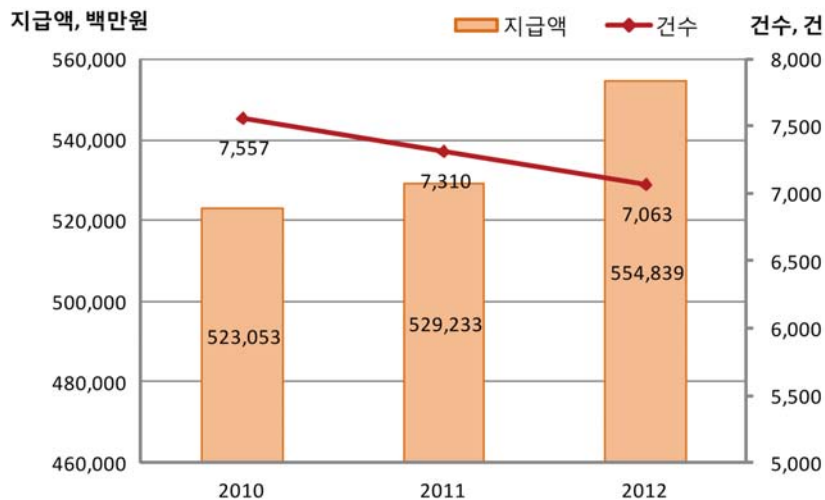
\* 대학분류는 '연구책임자' 소속대학, 학과 기준으로 함

\* 교수 1인당 연구비의 교수수는 2013. 4. 1. 재직 중인 전임교원, 기금교원, BK계약교수수를 기준으로 함  
단, BK계약교수는 2012. 12. 31. 재직기준

\* 2009년도부터 대학자체의 경우 산학협력단장 명의의 계약만 포함

\* 2009년도부터 전기운영차익, 이자수익, 기타운영외 수익 등 미포함

연도별 연구비 수탁 현황



## 6. 해외파견 현황

### 가. 파견기관별

(단위: 명)

연도	구분	국제기구	외국정부	외국대학	단 체	기 타	계
2003		—	1	126(19)	—	25(6)	<b>152(25)</b>
2008		—	6(3)	153(23)	1(1)	23(11)	<b>183(38)</b>
2010		1(—)	5(—)	167(24)	—	12(3)	<b>185(27)</b>
2011		—	4(—)	137(14)	—	12(2)	<b>153(16)</b>
2012		—	—	118(10)	—	16(5)	<b>134(15)</b>

### 나. 파견지역별

(단위: 명)

연도	국명	미 국	영 국	독 일	중 국	일 본	기 타	계
2003		126(24)	—	4	—	7	15(1)	<b>152(25)</b>
2008		147(36)	7(1)	6	1	13	9(1)	<b>183(38)</b>
2010		144(23)	2(—)	5(—)	2(—)	13(—)	19(4)	<b>185(27)</b>
2011		115(14)	4(—)	6(—)	1(—)	5(—)	22(2)	<b>153(16)</b>
2012		99(15)	7(—)	6(—)	1(—)	5(—)	16(—)	<b>134(15)</b>

1) 조사기준일 : 2012. 4. 2.~2013. 4. 1.

2) 조사대상 : 전임교원 및 기금교원, ( )는 기금교원 수

3) 6개월 이상 장기 파견자 기준임

## 7. 전임교원 학위별·성별 인원

(단위: 명)

대학(원)	구분	학 위 별								
		박 사			석 사			학 사 · 기 타		
		남	여	계	남	여	계	남	여	계
합 계		1,593	240	1,833	45	13	58	4	—	4
인문대학		141	39	180	1	—	1	—	—	—
사회과학대학		110	20	130	—	—	—	—	—	—
자연과학대학		209	20	229	—	—	—	—	—	—
간호대학		2	20	22	—	—	—	—	—	—
경영대학		12	1	13	—	—	—	—	—	—
공과대학		301	9	310	3	—	3	—	—	—
농업생명과학대학		112	4	116	2	—	2	—	—	—
미술대학		5	6	11	20	2	22	1	—	1
사범대학		93	22	115	—	—	—	—	—	—
생활과학대학		3	25	28	—	1	1	—	—	—
수의과대학		37	2	39	—	1	1	—	—	—
약학대학		33	6	39	—	—	—	—	—	—
음악대학		6	9	15	15	8	23	3	—	3
의과대학		244	22	266	2	—	2	—	—	—
자유전공학부		7	—	7	—	—	—	—	—	—
보건대학원		21	4	25	—	—	—	—	—	—
행정대학원		26	2	28	—	—	—	—	—	—
환경대학원		18	4	22	—	1	1	—	—	—
국제대학원		17	1	18	—	—	—	—	—	—
치의학대학원		83	14	97	—	—	—	—	—	—
경영전문대학원		42	2	44	—	—	—	—	—	—
법학전문대학원		48	7	55	1	—	1	—	—	—
융합과학기술대학원		23	1	24	1	—	1	—	—	—

1) 조사기준일 : 2013. 4. 1.

2) 조사대상 : 전임교원

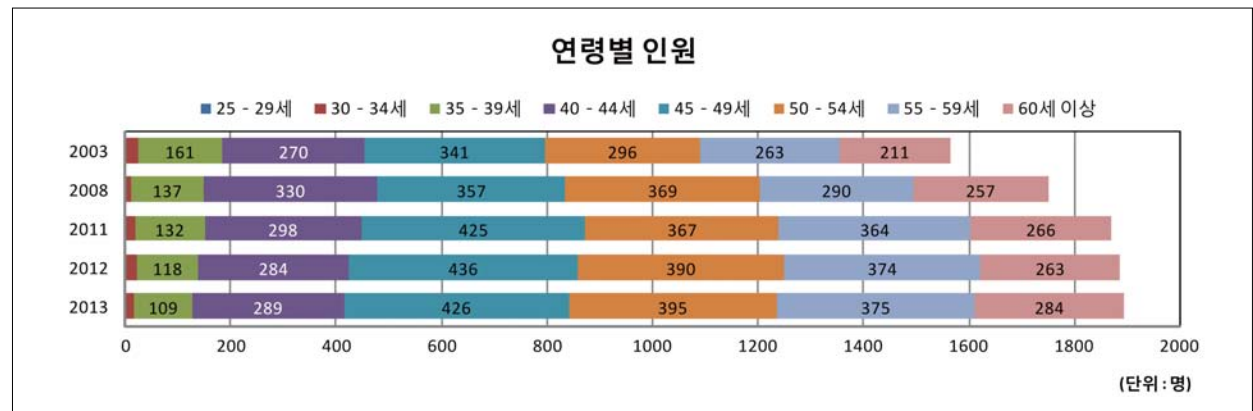
## 8. 전임교원 연령별 인원

(단위: 명)

연도 \ 연령	25 - 29	30 - 34	35 - 39	40 - 44	45 - 49	50 - 54	55 - 59	60세 이상	계
2003	—	23	161	270	341	296	263	211	1,565
2008	—	11	137	330	357	369	290	257	1,751
2011	1	17	132	298	425	367	364	266	1,870
2012	—	21	118	284	436	390	374	263	1,886
2013	—	17	109	289	426	395	375	284	1,895

1) 조사기준일 : 2013. 4. 1.

2) 조사대상 : 전임교원



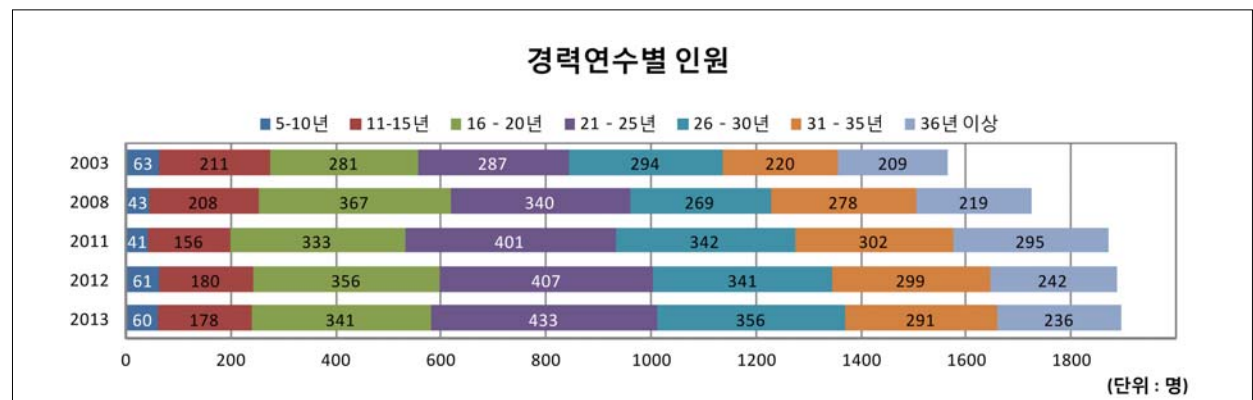
## 9. 전임교원 경력연수별 인원

(단위: 명)

연도 \ 경력연수	5 - 10	11 - 15	16 - 20	21 - 25	26 - 30	31 - 35	36년 이상	계
2003	63	211	281	287	294	220	209	1,565
2008	43	208	367	340	269	278	219	1,724
2011	41	156	333	401	342	302	295	1,870
2012	61	180	356	407	341	299	242	1,886
2013	60	178	341	433	356	291	236	1,895

1) 조사기준일 : 2013. 4. 1.

2) 조사대상 : 전임교원



## 10. 외국인 현황

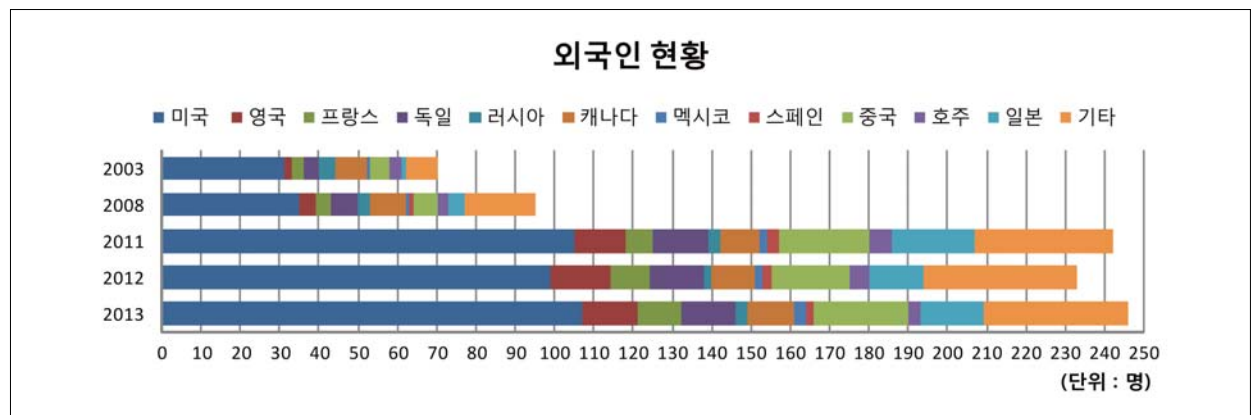
## 가. 국적별

(단위: 명)

연도	국명	미국	영국	프랑스	독일	러시아	캐나다	멕시코	스페인	중국	호주	일본	기타	계
2003		31	2	3	4	4	8	1	-	5	3	1	8	70
2008		35	4	4	7	3	9	1	1	6	3	4	18	95
2011		105	13	7	14	3	10	2	3	23	6	21	35	242
2012		99	15	10	14	2	11	2	2	20	5	14	39	233
2013		107	14	11	14	3	12	3	2	24	3	16	37	246

1) 조사기준일 : 2013. 4. 1.

2) 조사대상 : 외국인 전임교원 및 비전임교원 등



## 나. 직급별

(단위: 명)

연도	직급	전임교원		비전임교원 등																계	
				기금교원		BK교수		초빙교원		전임대우 연구교수		전임대우 강의교수		겸임교원		시간강사		소계			
		남	여	남	여	남	여	남	여	남	여	남	여	남	여	남	여	남	여	남	여
2003		5	—	1	—	4	1	38	11	—	—	—	—	—	—	7	3	50	15	55	15
2008		10	1	—	—	8		27	7	1	—	4	9	—	—	19	9	59	25	69	26
2011		64	19	1	—	9	1	62	8	1	1	10	7	5	2	27	25	115	44	179	63
2012		71	21	—	—	8	2	57	5	1	—	11	7	11	2	19	18	107	34	178	55
2013		77	26	—	—	—	—	53	7	2	1	10	7	12	1	25	25	102	41	179	67

1) 조사기준일 : 2013. 4. 1.

2) 조사대상 : 외국인 전임교원 및 비전임교원 등

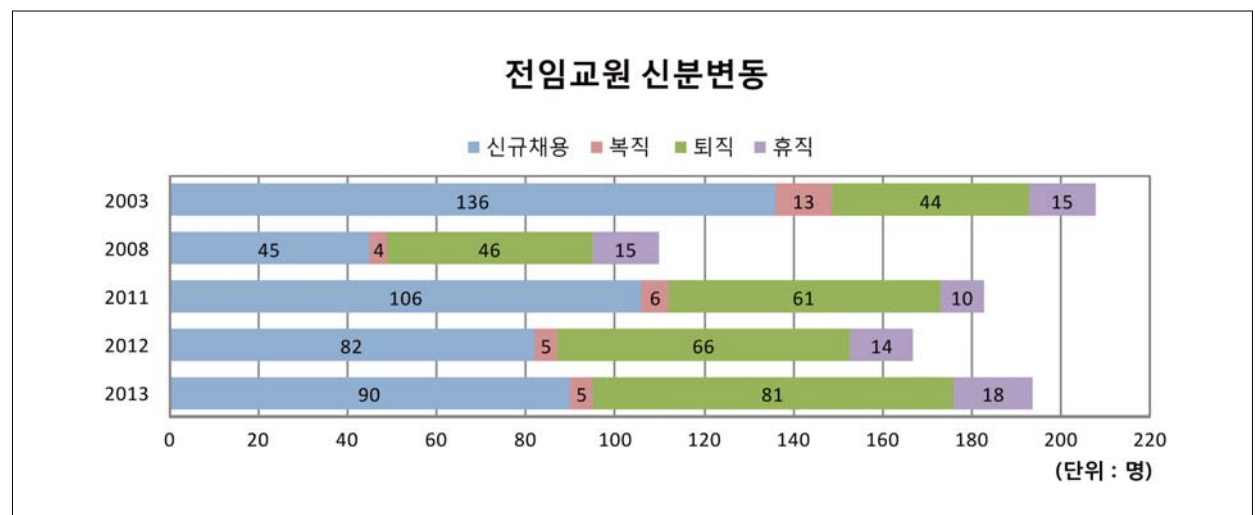
## 11. 전임교원 신분변동

(단위: 명, %)

연도	구분	신규채용	복직	퇴직	휴직	계(a)	정원(b)	비율{(a/b)×100}
2003		136	13	44	15	208	1,746	11.9
2008		45	4	46	15	110	1,861	5.9
2011		106	6	61	10	183	1,924	9.5
2012		82	5	66	14	167	1,924	8.7
2013		90	5	81	18	194	1,964	9.9

1) 조사기준일 : 신규채용, 복직, 퇴직 - 2012. 4. 2.~2013. 4. 1. / 휴직 - 2013. 4. 1.

2) 조사대상 : 전임교원



# III 직원





# 직 원

## 1. 직종별 인원

## 2. 조직별 인원

- 가. 총괄
- 나. 대학본부
- 다. 대학(원)
- 라. 지원·부속시설
- 마. 연구시설
- 바. 기타기관(자체직원)

## 3. 직급(종)별 평균연령 및 근속연수

- 가. 직급(종)별 평균연령
- 나. 직급(종)별 평균근속연수

## 4. 직원 신분변동

## 1. 직종별 인원

(단위: 명)

연도	구분	일 반 직						별정직	기능직	기성회직	청원경찰	계
		행정직	사서직	기술직	전산직	연구직	소계					
2011	남	154	27	81	22	7	291	11	214	68	14	598
	여	77	65	18	10	3	173	4	66	171	—	414
	소계	231	92	99	32	10	464	15	280	239	14	1,012
2012	남	156	27	81	20	7	291	11	208	68	13	591
	여	86	61	18	11	3	179	5	66	171	3	424
	소계	242	88	99	31	10	470	16	274	239	16	1,015

연도	구분	행정	사서	전산	공업시설	농림식품	보건환경	학예· 입학전형	시설운영	연구설비	계
2013	남	223	25	27	151	48	16	8	92	—	590
	여	341	58	13	2	3	19	3	16	—	455
	소계	564	83	40	153	51	35	11	108	—	1,045

1) 조사기준일 : 2013. 4. 1.

2) 조사대상 : 기준일 현재 재직 중인 직원 (구 공무원, 기성회직원, 청원경찰)

## 2. 조직별 인원

## 가. 총괄

(단위: 명)

연도	구분	대학본부	대학(원)	전문대학원	부속시설 등				계
					지원시설	연구시설	부속시설	부설학교	
2011	남	219	215	19	49	28	56	12	598
	여	86	166	30	80	6	37	9	414
	소계	305	381	49	129	34	93	21	1,012
2012	남	234	214	18	37	31	57	—	591
	여	99	171	32	77	7	38	—	424
	소계	333	385	50	114	38	95	—	1,015
2013	남	247	210	15	30	34	54	—	590
	여	107	193	36	71	11	37	—	455
	소계	354	403	51	101	45	91	—	1,045

1) 조사기준일 : 2013. 4. 1.

2) 조사대상 : 기준일 현재 재직 중인 직원(구 공무원, 기성회직원, 청원경찰)

\* 2011, 2012년 : 대학본부 중 입학본부, 국제협력본부, 정보화본부(정보화기획팀) 포함임  
지원시설 중 정보화본부(중앙전산원), 중앙도서관 포함임

\* 2013년 : 대학본부 중 입학본부, 국제협력본부, 정보화본부 전체 인원 포함임

나. 대학본부

(단위: 명)

연도	구분	교무처	학생처	연구처	기획처	사무국	시설 관리국	법인 설립 추진단	법인 정보화 추진단	학사 정보화 추진단	입학 본부	국제 협력 본부	정보화 본부	계
2011	남	13	11	10	8	37	121	4	—	—	8	3	4	219
	여	11	15	5	5	19	14	1	—	—	3	5	8	86
	소계	24	26	15	13	56	135	5	—	—	11	8	12	305
2012	남	12	12	7	10	44	126	—	4	5	7	3	3	233
	여	13	14	2	10	20	18	—	4	2	2	7	7	99
	소계	25	26	9	20	64	144	—	8	7	9	10	10	332
2013	남	16	14	6	11	48	118	—	—	5	7	2	20	247
	여	15	12	8	8	19	16	—	—	6	4	7	12	107
	소계	31	26	14	19	67	134	—	—	11	11	9	32	354

1) 조사기준일 : 2013. 4. 1.

2) 조사대상 : 기준일 현재 재직 중인 직원 (구 공무원, 기성회직원, 청원경찰)

\* 정보화본부 : 2011, 2012년 - 정보화기획팀 인원임, 2013년 - 정보화본부 전체 인원임

다. 대학(원)

(단위: 명)

연도	구분	인문 대학	사회과학 대학	자연과학 대학	간호 대학	경영 대학	공과 대학	농업생명 과학대학	미술 대학	법과 대학	사범 대학	생활과학 대학	수의과 대학	약학 대학
2011	남	7	6	23	3	3	33	61	4	7	13	4	8	6
	여	11	14	15	6	7	31	14	7	3	16	4	4	6
	소계	18	20	38	9	10	64	75	11	10	29	8	12	12
2012	남	6	6	20	4	3	34	60	6	5	11	3	10	6
	여	13	12	17	4	7	29	14	7	5	19	5	4	7
	소계	19	18	37	8	10	63	74	13	10	30	8	14	13
2013	남	5	6	20	4	5	35	59	6	3	11	2	9	6
	여	12	12	23	4	5	36	15	7	7	20	5	4	12
	소계	17	18	43	8	10	71	74	13	10	31	7	13	18

연도	구분	음악 대학	의과 대학	자유전공 학부	대학원	보건 대학원	행정 대학원	환경 대학원	국제 대학원	치의학 대학원	경영전문 대학원	융합과학기술 대학원	계
2011	남	3	31	3	1	2	3	1	1	8	1	2	234
	여	9	18	1	—	5	3	5	4	10	1	2	196
	소계	12	49	4	1	7	6	6	5	18	2	4	430
2012	남	4	32	3	1	2	3	1	2	7	1	2	232
	여	7	19	2	—	5	4	6	3	11	1	2	203
	소계	11	51	5	1	7	7	7	5	18	2	4	435
2013	남	4	31	3	1	2	2	1	2	6	—	2	225
	여	8	21	2	—	5	5	5	4	12	2	3	229
	소계	12	52	5	1	7	7	6	6	18	2	5	454

1) 조사기준일 : 2013. 4. 1.

2) 조사대상 : 기준일 현재 재직 중인 직원(구 공무원, 기성회직원, 청원경찰)

## 라. 지원·부속시설

(단위: 명)

구분		중 앙 전산원	중 앙 도서관	기 초 교육원	박물관	규장각 한국학 연구원	학 생 기숙사	보 건 진료소	교수 학습 개발 센터	실 험 동 자 관리원	기 과 공 동 기 기 원	초 학 동 기 기 원	언 어 교육원
연도													
2011	남	16	33	4	7	12	2	3	8	2	4	3	
	여	7	73	2	3	7	—	11	3	2	—	1	
	소계	23	106	6	10	19	2	14	11	4	4	4	
2012	남	7	30	3	7	13	3	3	8	1	4	3	
	여	7	70	3	4	5	—	11	4	3	—	1	
	소계	14	100	6	11	18	3	14	12	4	4	4	
2013	남	—	27	3	7	13	2	3	7	3	3	3	
	여	—	68	3	4	5	—	11	4	1	1	1	
	소계	—	95	6	11	18	2	14	11	4	4	4	
구분		대 학 생 문 화 원	인 권 센 터	기 록 관	환 경 안 전 원	미 술 관	경 력 개 발 센 터	평 생 교 육 원	대 학 학 정 교 육 원	어 린 이 육 원 터	글 로 벌 사 회 공 현 단	계	
연도													
2011	남	—	—	1	8	1	1	—	—	—	—	105	
	여	1	—	—	1	3	1	2	—	—	—	117	
	소계	1	—	1	9	4	2	2	—	—	—	222	
2012	남	1	—	1	8	1	1	—	1	—	—	95	
	여	—	—	—	1	3	1	2	—	—	—	115	
	소계	1	—	1	9	4	2	2	1	—	—	210	
2013	남	1	—	1	8	1	1	—	—	—	1	84	
	여	—	1	—	1	3	1	2	1	1	—	108	
	소계	1	1	1	9	4	2	2	1	1	1	192	

1) 조사기준일 : 2013. 4. 1.

2) 조사대상 : 기준일 현재 재직 중인 직원

\* 정보화본부(중앙전산원) : 지원시설에서 행정조직으로 편제(2012. 9. 17.)

마. 연구시설

(단위: 명)

구분 연도		통계 연구소	일화 연구소	생공공 연구원	명학 연구원	금융 연구원	용제 연구원	아시아 에너지지속발전 연구소	그린 바이오 과학기술 연구원	인문학 연구원	미국학 연구소	인과 연구소	철사 연구소	하상 연구소	역사 연구소	라틴 아메리카 연구소	사과 연구소	화학 연구원	경영 연구소	경제 연구소	언정 연구소	론보 연구소	국문 연구소	심체 연구소	리학 연구소	사회발 달연구소	회전 연구소	국문 연구소	토제 연구소	성숙 연구소
		남 여 소계	- 1 1	1 - 1	1 - 1	1 - 1	1 - 1	1 - 1	- - -	1 - 1	- - -	- - -	- - -	- - -	- - -	- - -	1 - 1	1 - 1	1 - 1	1 - 1	- 1 1	- - -	- - -	- - -	- - -	- - -	- - -	- - -	- - -	
2011	남 여 소계	- 1 1	1 - 1	1 - 1	1 - 1	1 - 1	1 - 1	4 1 5	1 - 1	- - -	- - -	- - -	- - -	- - -	- - -	- - -	1 - 1	1 - 1	1 - 1	- 1 1	- - -	- - -	- - -	- - -	- - -	- - -	- - -	- - -	- - -	
2012	남 여 소계	- 1 1	1 - 1	1 - 1	1 - 1	1 - 1	1 - 1	10 2 12	- 1 1	- - -	- - -	- - -	- - -	- - -	- - -	- - -	1 - 1	1 - 1	1 - 1	- - -	- - -	- - -	- - -	- - -	- - -	- - -	- - -	- - -	- - -	
2013	남 여 소계	- 1 1	1 - 1	1 - 1	1 - 1	1 - 1	1 - 1	10 2 12	- 1 1	- - -	- - -	- - -	- - -	- - -	- - -	- - -	1 - 1	1 - 1	1 - 1	- - -	- - -	- - -	- - -	- - -	- - -	- - -	- - -	- - -	- - -	
구분 연도		아시아 연구소	기과 연구원	초학 연구원	유공 연구원	전학 연구원	해양 연구원	이물리 연구소	미생물 연구소	수학 연구소	간과 연구소	호학 연구소	경영 연구소	노관 연구소	사계 연구소	경정보 연구소	증권· 금융 연구소	반도체 공학 연구소	공학 연구소	신소재 공학 연구원	자동차 시스템 공학 연구원	컴퓨터 연구원	정기 설계 공학 연구원	밀계 계동 공학 연구원						
2011	남 여 소계	- - -	- - -	- - -	2 - 2	- - -	- - -	- - -	- - -	- - -	- - -	- - -	- - -	- - -	- - -	- - -	- - -	13 1 14	1 - 1	1 - 1	1 - 1	- - -	- - -	1 - 1						
2012	남 여 소계	- - -	- - -	- - -	2 - 2	- - -	- - -	- - -	- - -	- - -	- - -	- - -	- - -	- - -	- - -	- - -	- - -	12 1 13	1 - 1	1 - 1	1 - 1	- - -	- - -	1 - 1						
2013	남 여 소계	- - -	- 1 1	- - -	2 - 2	- - -	- - -	- - -	- - -	- - -	- - -	- - -	- - -	- - -	- - -	- - -	- - -	12 1 13	1 - 1	1 - 1	1 - 1	- - -	- - -	1 - 1						
구분 연도		뉴미디어 통신 공학 연구소	에너지 자원 기술 연구소	해시 시스템 공학 연구소	양공 신기술 연구소	항공우주 신기술 연구소	건설환경 종합 연구원	농생명 공학 연구소	산업 신소재 연구소	식물 전체 연구소	물체 조형 연구소	교종 육합 원	교육 연구소	스포츠 과학 연구소	국교 육 연구소	생활 과학 연구소	수와 의학 연구소	중약 화학 연구소	천연 물 화학 연구소	동물 음 약품 연구소										
2011	남 여 소계	- - -	- - -	- - -	- - -	- - -	- - -	- - -	- - -	- - -	- - -	- - -	- 1 1	- - -	- - -	- - -	- - -	- - -	- - -	- - -	- - -	- - -	- - -							
2012	남 여 소계	- - -	- - -	- - -	- - -	- - -	- - -	- - -	- - -	- - -	- - -	- - -	- 1 1	- - -	- - -	- - -	- - -	- - -	- - -	- - -	- - -	- - -	- - -							
2013	남 여 소계	- - -	- - -	- - -	- - -	- - -	- - -	- - -	- - -	- - -	- - -	- - -	- - -	- - -	- - -	- - -	- - -	- - -	- - -	- - -	- - -	- - -	- - -							
구분 연도		서 음악 연구소	오페라 연구소	의학 연구원	암 연구소	간 연구소	노화· 고령 학회 연구소	시스템 면역의 학 연구소	보건 환경 연구소	한국 행정 연구소	정통 행 연구소	보신 정	아시아 개발 연구소	환경 계획 연구소	국제학 연구소	일 본 연구소	치학 연구소	법학 연구소	아시아 태평양 법 연구소	차세대 융합 기술 연구원	계									
2011	남 여 소계	- - -	- - -	- 1 1	2 1 3	- - -	- - -	- - -	- - -	- - -	- - -	- - -	- - -	- - -	- - -	- - -	- - -	1 - 1	- - -	- - -	28 6 34									
2012	남 여 소계	- - -	- - -	- 1 1	2 1 3	- - -	- - -	- - -	- - -	- - -	- - -	- - -	- - -	- - -	- - -	- - -	- - -	1 - 1	- - -	- - -	31 7 38									
2013	남 여 소계	- - -	- - -	- 2 2	- - -	- - -	- - -	- - -	- - -	- - -	- - -	- - -	- - -	- - -	- - -	- - -	- - -	1 - 1	- - -	- - -	34 11 45									

1) 조사기준일 : 2013. 4. 1.

2) 조사대상 : 기준일 현재 재직 중인 직원(구 공무원, 기성회직원, 청원경찰)

## 바. 기타기관(자체직원)

(단위: 명)

연도	구분	발전기금	출판문화원	대학신문사	생활협동조합	포스코 스포츠센터	계
2011	남	21	11	—	83	34	149
	여	21	17	2	134	26	200
	소계	42	28	2	217	60	349
2012	남	16	11	—	77	32	136
	여	25	17	2	117	23	184
	소계	41	28	2	194	55	320
2013	남	20	12	—	85	34	151
	여	22	14	2	112	23	173
	소계	42	26	2	197	57	324

1) 조사기준일 : 2013. 4. 1.

2) 조사대상 : 기준일 현재 각 기관에 재직 중인 직원

### 3. 직급(종)별 평균연령 및 근속연수

#### 가. 직급(종)별 평균연령

(단위: 세)

연도 \ 구분	4급 이상	5급	6급 이하
2013	56	51	44

- 1) 조사기준일 : 2013. 4. 1.  
 2) 조사대상 : 기준일 현재 재직 중인 직원(구 공무원, 기성회직원, 청원경찰)

#### 나. 직급(종)별 평균근속연수

(단위: 년)

연도 \ 구분	4급 이상	5급	6급 이하
2013	29	25	15

- 1) 조사기준일 : 2013. 4. 1.  
 2) 조사대상 : 기준일 현재 재직 중인 직원

### 4. 직원 신분변동

(단위: 명, %)

연도 \ 구분	승진	전입	전출	교내전보	신규채용	휴직	복직	퇴직	계(a)	정원(b)	비율 {(a/b)×100}
2011	59	22	13	225	29	15	11	37	411	753	54.6
2012	184	68	78	175	35	27	7	25	599	745	80.4
2013	153	-	-	265	94	34	23	38	607	745	81.5

- 1) 조사기준일 : 2012. 4. 1.~2013. 3. 31.  
 2) 조사대상 : 기준일 현재 재직 중인 직원 중 구 공무원(단, 2011년 및 2012년은 기준일 현재 재직 중인 일반직·별정직·기능직 공무원)

# IV

## 대학(원)생





# 대학(원)생

## 1. 인원 현황

## 2. 외국인 현황

가. 학위과정 학생 현황

나. 교환학생 현황

다. 어학연수생 현황

## 3. 신입생 현황

## 4. 재학생 신분변동

## 5. 졸업생 취업 · 진학 현황

## 6. 장학금 수혜 현황

## 7. 학자금대출 현황

## 8. 학위수여 현황

## 9. 명예박사학위수여 현황

students

## 1. 인원 현황

(단위: 명)

대학(원)	구분	정 원				재 학 생			
		학사과정	석사과정	박사과정	계	학사과정	석사과정	박사과정	계
2003	남 여 소계	17,835	7,347	3,317	28,499	22,237	7,446	2,693	32,376
2008	남 여 소계	13,219	6,585	2,689	22,493	10,507 6,483 16,990	3,904 3,109 7,013	1,595 1,007 2,602	16,006 10,599 26,605
2011	남 여 소계	12,902	7,554	3,147	23,603	9,957 6,669 16,626	4,509 3,812 8,321	1,793 1,278 3,071	16,259 11,759 28,018
2012	남 여 소계	12,831	6,837	4,072	23,740	10,002 6,621 16,623	4,340 3,829 8,169	1,915 1,271 3,186	16,257 11,721 27,978
2013	남 여 소계	12,904	5,755	5,203	23,862	10,026 6,686 16,712	4,270 3,703 7,973	1,978 1,304 3,282	16,274 11,693 27,967
인문대	남 여 소계	1,112	350	182	1,644	648 912 1,560	98 205 303	75 119 194	821 1,236 2,057
사회대	남 여 소계	1,456	373	123	1,952	1,138 924 2,062	167 233 400	61 80 141	1,366 1,237 2,603
자연대	남 여 소계	1,038	191	911	2,140	958 327 1,285	378 206 584	268 100 368	1,604 633 2,237
간호대	남 여 소계	257	43	59	359	42 282 324	3 90 93	1 44 45	46 416 462
경영대	남 여 소계	540	170	42	752	588 260 848	83 104 187	17 21 38	688 385 1,073
공과대	남 여 소계	3,154	685	1,875	5,714	3,262 543 3,805	1,222 313 1,535	742 109 851	5,226 965 6,191
농생대	남 여 소계	1,191	373	285	1,849	951 496 1,447	174 202 376	120 62 182	1,245 760 2,005
미술대	남 여 소계	408	107	40	555	146 448 594	28 104 132	15 28 43	189 580 769
법과대	남 여 소계	-	196	114	310	156 75 231	132 107 239	89 48 137	377 230 607
사범대	남 여 소계	1,248	504	220	1,972	815 820 1,635	177 363 540	85 160 245	1,077 1,343 2,420
생활대	남 여 소계	433	91	65	589	125 461 586	15 116 131	8 48 56	148 625 773

(단위: 명)

대학(원)	구분	정 원				재 학 생			
		학사과정	석사과정	박사과정	계	학사과정	석사과정	박사과정	계
수의대	남					167	40	17	224
	여					133	43	16	192
	소계	240	18	124	382	300	83	33	416
약학대	남					59	72	39	170
	여					152	99	43	294
	소계	189	98	156	443	211	171	82	464
음악대	남					214	23	10	247
	여					468	64	47	579
	소계	580	94	34	708	682	87	57	826
의과대	남					414	251	185	850
	여					146	221	157	524
	소계	430	200	444	1,074	560	472	342	1,374
치과대	남					3	29	106	138
	여					-	39	78	117
	소계	-	47	189	236	3	68	184	255
자유 전공학부	남					340	-	-	340
	여					239	-	-	239
	소계	628	-	-	628	579	-	-	579
보 건 대학원	남					-	51	13	64
	여					-	148	43	191
	소계	-	192	48	240	-	199	56	255
행 정 대학원	남					-	289	19	308
	여					-	186	38	224
	소계	-	298	40	338	-	475	57	532
환 경 대학원	남					-	71	32	103
	여					-	102	34	136
	소계	-	176	54	230	-	173	66	239
국 제 대학원	남					-	67	4	71
	여					-	188	8	196
	소계	-	150	10	160	-	255	12	267
치의학 대학원	남					-	235	1	236
	여					-	117	1	118
	소계	-	360	-	360	-	352	2	354
경영전문 대학원	남					-	224	-	224
	여					-	47	-	47
	소계	-	200	-	200	-	271	-	271
의 학 대학원	남					-	132	2	134
	여					-	138	2	140
	소계	-	272	-	272	-	270	4	274
법학전문 대학원	남					-	231	16	247
	여					-	213	2	215
	소계	-	450	40	490	-	444	18	462
융합과학 기술대학원	남					-	78	53	131
	여					-	55	16	71
	소계	-	104	148	252	-	133	69	202
기 타	남					-	-	-	-
	여					-	-	-	-
	소계	-	13	-	13	-	-	-	-

1) 조사기준일 : 2013. 4. 1.

2) 조사대상 : 학사/석사/박사 과정 정원 및 재학생 수

[석박사통합과정]~2011년 : 4학기까지 석사, 5학기부터 박사, 2012년~ : 3학기까지 석사, 4학기 및 24학점 이상 충족 박사

3) 기타는 배정유보 정원, 정원은 편제정원임

## 2. 외국인 현황

## 가. 학위과정 학생 현황

(단위: 명)

연도	국명	2003				2008				2011				2012				2013			
		학사	석사	박사	소계	학사	석사	박사	소계	학사	석사	박사	소계	학사	석사	박사	소계	학사	석사	박사	소계
	미				30	20	39	13	72	23	124	42	189	27	149	55	231	32	160	54	246
	일				70	15	24	11	50	16	78	64	158	13	77	66	156	14	69	68	151
	대				4	8	4	5	17	13	15	7	35	12	17	7	36	16	14	8	38
	말레이시아				4	9	1	—	10	33	1	4	38	32	4	4	40	19	7	7	33
	인도네시아				7	—	6	7	13	3	8	11	22	4	17	10	31	4	25	9	38
	태국				4	—	3	3	6	—	17	9	26	—	18	10	28	—	19	8	27
	네팔				2	1	6	9	16	1	5	11	17	2	4	10	16	2	5	9	16
	중국				339	101	213	76	390	83	349	255	687	73	337	275	685	57	344	294	695
	이탈리아				—	—	1	2	3	3	4	10	17	4	5	12	21	5	4	13	22
	영국				1	—	3	—	3	—	10	—	10	2	14	—	16	2	14	1	17
	프랑스				2	—	5	1	6	1	12	3	16	1	11	5	17	1	9	5	15
	이탈리아				—	—	—	—	—	—	1	3	4	—	1	3	4	—	1	3	4
	캐나다				5	6	12	4	22	13	30	14	57	17	28	18	63	32	36	21	89
	브라질				1	1	1	—	2	3	2	—	5	2	5	—	7	1	4	—	5
	호주				2	—	1	—	1	1	5	3	9	1	6	3	10	3	3	4	10
	독일				1	1	5	1	7	—	8	9	17	—	8	12	20	—	11	15	26
	이집트				1	—	3	—	3	—	4	3	7	—	5	3	8	—	3	3	6
	스웨덴				—	—	—	—	—	2	1	—	3	2	1	—	3	—	2	0	2
	터키				8	1	1	—	2	2	9	3	14	2	9	3	14	3	10	4	17
	수단				1	—	—	—	—	—	1	1	2	—	1	1	2	—	—	1	1
	요르단				—	—	1	2	3	—	1	1	2	—	2	—	2	—	2	—	2
	스리랑카				—	—	1	—	1	2	3	2	7	1	2	2	5	1	3	3	7
	인도				3	1	11	11	23	1	12	37	50	1	15	38	54	1	16	40	57
	가봉				—	—	—	—	—	—	—	—	—	—	—	—	—	—	1	—	1
	방글라데시				8	2	4	3	9	3	8	11	22	3	6	14	23	5	9	13	27
	뉴질랜드				—	1	1	1	3	2	5	—	7	2	4	1	7	2	4	2	8
	러시아				12	5	13	1	19	6	24	5	35	8	23	5	36	9	23	7	39
	리비아				—	—	—	—	—	1	—	—	1	1	—	—	1	2	—	—	2
	벨라루시				—	—	—	—	—	—	—	—	—	—	—	—	—	—	—	—	—
	파라과이				10	10	—	—	10	10	3	—	13	8	2	—	10	5	1	—	6
	수리남				1	—	—	—	—	—	—	—	—	—	—	—	—	—	—	—	—
	우크라이나				2	2	1	—	3	—	3	1	4	—	4	1	5	1	4	1	6
	베트남				20	1	28	11	40	1	35	30	66	1	41	35	77	2	51	32	85
	우즈베키스탄				6	3	9	6	18	7	27	11	45	7	20	10	37	6	20	7	33
	네덜란드				—	—	—	—	—	—	2	—	2	—	1	—	1	—	3	—	3
	아르헨티나				1	2	1	—	3	4	3	—	7	4	3	—	7	4	3	—	7
	몽고리아				17	17	18	10	45	34	39	26	99	31	41	30	102	27	46	28	101
	덴마크				1	—	1	—	1	—	1	—	1	—	1	1	2	—	1	1	2
	필리핀				3	—	2	3	5	—	4	8	12	—	6	7	13	1	5	9	15
	불가리아				1	—	1	—	1	2	—	1	3	2	—	2	4	3	—	2	5
	루마니아				1	—	1	—	1	—	—	—	—	—	—	1	1	1	—	1	2
	가나				—	—	—	—	—	—	2	1	3	—	5	—	5	—	3	—	3
	미얀마				1	—	1	1	2	1	4	5	10	2	5	5	12	2	7	4	13
	카자흐스탄				2	—	3	—	3	2	12	3	17	2	12	3	17	2	12	3	17
	키르기스스탄				3	—	—	1	1	1	8	2	11	1	8	3	12	2	8	3	13
	기타				16	7	33	10	50	37	82	30	149	32	81	40	153	35	94	56	185
	소계				590	214	458	192	864	311	962	626	1,899	300	999	695	1,994	302	1,056	739	2,097
	재외동포				296	320	3	1	324	533	37	17	587	551	43	20	614	727	37	20	784
	계				886	534	461	193	1,188	844	999	643	2,486	851	1,042	715	2,608	1,029	1,093	759	2,881

1) 조사기준일 : 2013. 4. 1.

2) 조사대상 : 외국인 학생수(등록 후 휴학한 학생, 외국국적 재외동포 등 포함임)

## 나. 교환학생 현황

(단위: 명)

연도	2003				2008				2011				2012				2013			
	학사	석사	박사	소계	학사	석사	박사	소계	학사	석사	박사	소계	학사	석사	박사	소계	학사	석사	박사	소계
미 국	18	2	-	20	18	1	-	19	47	1	1	49	23	3	1	27	11	-	-	11
일 본	9	2	2	13	11	5	6	22	24	5	2	31	27	5	2	34	18	9	3	30
대 만	-	-	-	-	5	-	-	5	10	4	-	14	5	5	-	10	3	2	-	5
말레이시아	-	-	-	-	-	-	-	-	1	-	-	1	5	-	-	5	2	-	-	2
인도네시아	-	-	-	-	1	-	-	1	5	2	-	7	9	1	-	10	1	1	1	3
태 국	-	1	-	1	-	9	-	9	5	11	-	16	4	11	-	15	5	7	-	12
네 팔	-	-	-	-	-	-	-	-	-	1	-	1	1	2	-	3	-	1	-	1
중 국	3	2	-	5	29	4	-	33	23	11	3	37	32	18	2	52	16	11	-	27
이 란	-	-	-	-	-	-	-	-	-	-	-	-	-	-	1	1	-	-	-	-
영 국	-	-	-	-	1	-	-	1	5	-	-	5	1	-	-	1	3	-	-	3
프 랑 스	-	7	-	7	9	13	-	22	23	13	-	36	24	23	-	47	10	7	-	17
이탈리아	-	-	-	-	-	-	-	-	2	4	-	6	1	3	-	4	1	1	-	2
캐 나 다	5	3	-	8	17	-	-	17	48	2	-	50	42	-	-	42	15	-	-	15
브 라 질	-	-	-	-	1	-	-	1	2	-	-	2	6	-	-	6	15	-	-	15
호 주	5	2	-	7	6	1	-	7	12	1	-	13	12	2	-	14	5	-	-	5
독 일	1	8	-	9	14	15	-	29	31	28	5	64	47	38	-	85	21	10	-	31
이집트	-	-	-	-	-	-	-	-	-	-	-	-	-	1	-	1	-	1	-	1
스웨덴	-	-	-	-	8	2	-	10	13	2	-	15	13	1	-	14	6	2	-	8
터 키	-	-	-	-	-	-	-	-	-	-	-	-	1	-	-	1	2	-	-	2
수 단	-	-	-	-	-	-	-	-	-	-	-	-	-	-	-	-	-	-	-	-
요르단	-	-	-	-	-	-	-	-	-	-	-	-	-	-	-	-	-	-	-	-
스리랑카	-	-	-	-	-	-	-	-	-	-	-	-	-	-	-	-	-	-	-	-
인도	-	-	-	-	-	-	-	-	-	-	-	-	-	-	-	-	2	-	-	2
가봉	-	-	-	-	-	-	-	-	-	-	-	-	-	-	-	-	-	-	-	-
방글라데시	-	-	-	-	-	-	-	-	-	-	-	-	-	-	-	-	-	-	-	-
뉴질랜드	2	-	-	2	1	-	-	1	9	-	-	9	3	-	-	3	1	-	-	1
러시아	-	-	-	-	1	-	-	1	1	3	-	4	5	-	-	5	4	-	-	4
리비아	-	-	-	-	-	-	-	-	-	-	-	-	-	-	-	-	-	-	-	-
벨라루시	-	-	-	-	-	-	-	-	-	-	-	-	-	-	-	-	-	-	-	-
파라과이	-	-	-	-	-	-	-	-	-	-	-	-	-	-	-	-	-	-	-	-
수리남	-	-	-	-	-	-	-	-	-	-	-	-	-	-	-	-	-	-	-	-
우크라이나	-	-	-	-	5	-	-	5	5	-	-	5	2	-	-	2	1	-	-	1
베트남	-	-	-	-	-	-	-	-	1	-	-	1	8	-	-	8	2	2	-	4
우즈베키스탄	-	-	-	-	-	-	-	-	1	-	-	1	1	-	-	1	-	1	-	1
네덜란드	-	-	-	-	1	-	-	1	12	-	-	12	12	3	-	15	4	-	-	4
아르헨티나	-	-	-	-	-	-	-	-	-	-	-	-	-	-	-	-	-	-	-	-
몽고리아	-	-	-	-	1	-	-	1	2	-	-	2	1	1	-	2	5	1	-	6
덴마크	-	1	-	1	-	3	-	3	2	2	-	4	7	3	-	10	4	-	-	4
필리핀	-	-	-	-	5	-	-	5	2	-	-	2	3	-	-	3	1	1	-	2
불가리아	-	-	-	-	-	-	-	-	-	-	-	-	-	-	-	-	-	-	-	-
루마니아	-	-	-	-	-	-	-	-	-	2	-	2	1	1	-	2	2	1	-	3
가나	-	-	-	-	-	-	-	-	-	-	-	-	-	-	-	-	-	-	-	-
미얀마	-	-	-	-	-	-	-	-	-	-	-	-	-	-	-	-	-	-	-	-
카자흐스탄	-	-	-	-	-	-	-	-	5	1	-	6	8	-	-	8	3	-	-	3
키르기스스탄	-	-	-	-	-	-	-	-	-	-	-	-	-	-	-	-	-	-	-	-
기타	3	7	-	10	22	14	-	36	87	30	-	117	83	43	1	127	64	18	1	83
소계	46	35	2	83	156	67	6	229	378	123	11	512	387	164	7	558	227	76	5	308
재외동포	61	7	-	68	45	8	1	54	105	4	1	110	111	6	1	118	44	5	1	50
계	107	42	2	151	201	75	7	283	483	127	12	622	498	170	8	676	271	81	6	358

1) 조사기준일 : 2013. 4. 1.(전년도 자료는 매년 4. 1. 기준과 10. 1. 기준의 교환학생수 합계, 중복자 제외)

2) 조사대상 : 대학간 학술교류협정에 의해 상호 학생교환 프로그램에 참여하여 학점을 취득하는 유학생

## 다. 어학연수생 현황

(단위: 명)

국명	연도	2003	2008	2011	2012	2013
미	국	99	158	214	197	43
일	본	252	208	229	248	69
대	만	15	39	111	98	23
말	아	346	358	207	344	111
인	아	9	30	49	56	20
태	국	20	39	80	57	18
네	팔	12	19	7	11	1
중	국	272	505	573	505	133
이	란	9	5	42	26	6
영	국	4	8	24	12	6
프	스	23	44	67	59	16
이	아	1	6	5	1	-
캐	다	21	18	38	29	11
브	질	-	10	27	22	9
호	주	12	17	25	31	6
독	일	21	39	61	61	15
이	트	1	8	1	-	-
스	텐	5	23	16	21	6
터	키	11	14	16	7	1
수	단	4	-	-	-	1
요	단	-	-	2	-	-
스	리	1	10	4	-	2
인	랑	12	24	37	28	4
가	도	-	-	-	-	1
방	불	6	13	4	-	2
뉴	시	-	1	3	4	-
러	랜	52	45	70	64	21
리	아	-	-	-	-	-
벨	아	2	3	1	3	-
파	이	-	-	-	-	-
수	남	-	-	-	-	-
우	크	3	9	7	5	3
베	라	56	76	80	73	24
우	트	19	49	21	33	7
네	스	1	10	14	15	3
아	탄	-	1	2	1	1
몽	드	43	142	73	65	15
덴	아	-	6	2	7	2
필	크	11	25	47	32	10
불	핀	1	2	2	4	1
루	아	2	4	-	4	1
가	아	-	8	3	5	-
미	나	-	27	4	12	3
카	마	3	19	18	30	9
키	안	1	9	7	10	2
기	호	35	272	394	428	113
소	스	1,385	2,303	2,587	2,608	719
재	외	52	182	197	180	38
계	동	1,437	2,485	2,784	2,788	757

1) 조사기준일 : 2013. 4. 1.(전년도 자료는 매년 1. 1.~12. 31. 기준의 어학연생 수 합계, 중복자 제외)

2) 조사대상 : 언어교육원의 어학연수과정에 등록하여 수학하고 있지만 학점은 취득하지 않는 유학생

## 3. 신입생 현황

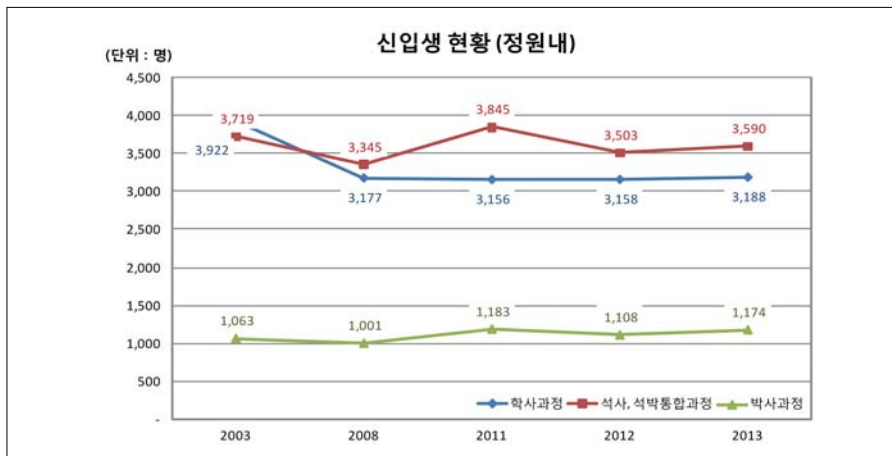
(단위: 명)

구분 \ 년도			2003				2008			
			지원자		입학자		지원자		입학자	
			남	여	남	여	남	여	남	여
대 학	정원 내	학사과정	9,969	6,809	2,394	1,528	12,090	8,524	1,921	1,256
	정원 외	농어촌학생	157	100	49	39	129	88	55	32
		특수교육대상자	8	1	7	1	8	6	4	3
		북한이탈주민	—	—	—	—	6	6	3	2
		기초생활수급권자 및 차상위계층	—	—	—	—	—	—	—	—
		재외국민	171	176	39	59	103	134	28	35
		외국인	66	111	17	23	124	136	25	27
	소 계		402	388	112	122	370	370	115	99
	합 계		10,371	7,197	2,506	1,650	12,460	8,894	2,036	1,355
편 입	정원 외	학사편입학	226	357	46	46	362	463	55	58
		군위탁	10	1	10	1	11	2	9	2
		외국인	6	5	1	3	12	16	3	3
	합 계		242	363	57	50	385	481	67	63
대 학 원	정원 내	석사과정	3,930	2,970	2,184	1,535	3,889	3,871	1,871	1,474
		박사과정	874	525	700	363	1,033	873	586	415
		소 계	4,804	3,495	2,884	1,898	4,922	4,744	2,457	1,889
	정원 외	석사과정(군위탁)	69	1	56	1	51	8	49	8
		석사과정(외국인)	75	105	43	61	282	327	128	132
		석사과정(기타)	—	—	—	—	—	—	—	—
		박사과정(군위탁)	6	0	6	0	12	—	12	—
		박사과정(외국인)	32	25	24	21	95	115	52	61
		소 계	182	131	129	83	440	450	241	201
	합 계		4,986	3,626	3,013	1,981	5,362	5,194	2,698	2,090

1) 조사기준일 및 대상 등 세부사항은 162page에 따로 기재

(단위: 명)

구분			2011				2012				2013			
			지원자		입학자		지원자		입학자		지원자		입학자	
			남	여	남	여	남	여	남	여	남	여	남	여
대학	정원내	학사과정	10,337	8,370	1,947	1,209	10,532	8,283	2,024	1,134	12,448	11,069	1,936	1,252
	정원외	농어촌학생	188	228	40	23	213	229	41	27	243	247	64	39
		특수교육대상자	10	7	2	2	14	7	4	2	12	3	3	1
		북한이탈주민	16	7	1	1	4	1	3	0	3	6	1	1
		기초생활수급권자 및 차상위계층	442	415	61	62	469	414	61	58	257	248	52	34
		농업계열고교졸업 예정자	—	—	—	—	14	10	3	—	12	4	4	1
		군위탁	—	—	—	—	—	—	—	—	—	—	—	—
		산업체	1	—	—	—	—	—	—	—	—	—	—	—
		재외국민	298	364	52	77	363	416	48	61	506	615	77	105
		외국인	160	197	13	24	146	190	7	13	187	261	19	24
		정부초청외국인	29	29	10	8	38	29	4	6	33	33	33	25
		소 계	1,144	1,247	179	197	1,261	1,296	171	167	1,253	1,417	253	230
	합 계		11,481	9,617	2,126	1,406	11,793	9,579	2,195	1,301	13,701	12,486	2,189	1,482
편입	정원외	학사편입학	191	284	30	42	189	279	22	37	173	202	17	26
	외국인	군위탁	4	—	4	—	12	1	12	1	9	2	8	2
		외국인	28	32	8	6	13	25	2	3	19	22	2	3
	합 계		223	316	42	48	214	305	36	41	201	226	27	31
대학원	정원내	석사과정	3,858	4,414	2,038	1,807	2,773	3,762	1,400	1,563	2,339	3,197	1,204	1,388
		석사·박사통합과정	—	—	—	—	622	228	405	135	1,092	403	749	249
		박사과정	897	986	646	537	939	920	624	484	922	956	648	526
		소 계	4,755	5,400	2,684	2,344	4,334	4,910	2,429	2,182	4,353	4,556	2,601	2,163
	정원외	석사과정(군위탁)	30	5	28	5	22	4	22	4	12	2	12	2
		석사과정(외국인)	287	452	107	158	380	471	140	152	376	560	143	175
		석사(정부초청외국인)	81	86	41	31	53	72	15	25	50	82	21	23
		석사과정(기타)	286	90	184	49	253	71	170	47	204	68	141	47
		석사박사통합과정(군위탁)	—	—	—	—	5	—	2	—	2	0	1	0
		박사과정(군위탁)	7	1	7	1	2	1	2	1	3	1	3	1
		박사과정(외국인)	112	96	52	50	112	105	70	50	141	107	73	64
		박사(정부초청외국인)	56	24	25	10	36	16	11	3	17	17	4	4
		박사과정(기타)	—	—	—	—	5	7	5	7	6	11	3	8
		소 계	859	754	444	304	868	747	437	289	811	848	401	324
	합 계		5,614	6,154	3,128	2,648	5,202	5,657	2,866	2,471	5,164	5,404	3,002	2,487





## 4. 재학생 신분변동

(단위: 명, %)

대학(원)	구분	재입학*)	복 학	제 적*)	휴 학	계(a)	재적생(b)	비율 {(a/b)×100}
<b>합 계</b>		<b>240</b>	<b>4,998</b>	<b>731</b>	<b>6,157</b>	<b>12,126</b>	<b>32,725</b>	<b>37.1</b>
인문대학		11	376	10	464	861	1,998	43.1
사회과학대학		19	721	18	842	1,600	2,816	56.8
자연과학대학		20	215	27	248	510	1,551	32.9
간호대학		9	37	6	34	86	365	23.6
경영대학		—	302	8	346	656	1,189	55.2
공과대학		27	895	65	1,005	1,992	5,058	39.4
농업생명과학대학		16	357	34	450	857	1,952	43.9
미술대학		11	118	14	142	285	692	41.2
법과대학		3	327	4	204	538	348	154.6
사범대학		14	374	24	400	812	2,061	39.4
생활과학대학		1	126	15	132	274	689	39.8
수의과대학		4	17	—	27	48	322	14.9
약학대학		—	9	3	5	17	214	7.9
음악대학		2	77	4	95	178	771	23.1
의과대학		10	19	4	12	45	566	8.0
치과대학		—	1	—	—	1	3	33.3
자유전공학부		—	75	7	150	232	775	29.9
<b>대 학 원</b>		<b>68</b>	<b>676</b>	<b>378</b>	<b>1,197</b>	<b>2,319</b>	<b>8,502</b>	<b>27.3</b>
보건대학원		3	31	14	60	108	276	39.1
행정대학원		17	115	54	157	343	510	67.3
환경대학원		1	35	10	44	90	254	35.4
국제대학원		3	32	16	30	81	251	32.3
치의학대학원		—	7	1	12	20	357	5.6
경영전문대학원		—	13	—	29	42	245	17.1
의학대학원		—	3	1	4	8	269	3.0
법학전문대학원		—	29	1	54	84	479	17.5
융합과학기술대학원		1	11	13	14	39	212	18.4

1) 조사기준일 : 2012. 3. 1.~2013. 2. 28.(재적생 : 2012. 4. 1.)

2) 조사대상 : 기준일 내에 발생한 학생 신분변동사항 및 재적생 대비 비율

\* 재입학 - 복학, 편입학 포함임 / \* 제적 - 미등록, 학사제명, 자퇴 포함임

## 5. 졸업생 취업·진학 현황

(단위: 명, %)

대학(원)	구분	취업	진학	군입대	미취업·미상	기타	내국인 졸업생	외국인 유학생	계	순수 취업률*	진학률*	전체 취업률*
대학	인문대학	124	73	1	68	1	267	8	275	64.6	26.5	74.2
	사회과학대학	245	117	4	85	2	453	12	465	74.2	25.2	80.8
	자연과학대학	49	183	6	59	1	298	1	299	45.4	61.2	79.9
	간호대학	8	7	—	53	2	70	—	70	13.1	10.0	21.4
	경영대학	157	32	—	22	—	211	6	217	87.7	14.7	89.6
	공과대학	280	385	5	134	1	805	23	828	67.6	46.5	83.2
	농업생명과학대학	105	117	3	67	1	293	3	296	61.0	39.5	76.8
	미술대학	25	15	—	50	—	90	—	90	33.3	16.7	44.4
	법과대학	83	78	7	57	—	225	—	225	59.3	34.7	74.7
	사범대학	103	63	2	128	2	298	6	304	44.6	20.7	56.4
	생활과학대학	47	21	—	28	—	96	2	98	62.7	21.4	70.8
	수의과대학	19	14	2	9	—	44	1	45	67.9	31.1	79.5
	약학대학	10	3	—	5	—	18	—	18	66.7	16.7	72.2
	음악대학	20	20	1	81	—	122	1	123	19.8	16.3	33.6
	의과대학	78	—	—	8	—	86	2	88	90.7	—	90.7
	자유전공학부	1	21	—	2	—	24	—	24	33.3	87.5	91.7
	합 계	1,354	1,149	31	856	10	3,400	65	3,465	61.3	33.2	74.5
대학원	대학원 석사	1,137	333	8	469	—	1,947	176	2,123	70.8	15.7	75.9
	박사	644	4	10	369	—	1,027	72	1,099	63.6	0.4	64.1
	보건대학원	44	8	—	31	—	83	2	85	58.7	9.4	62.7
	행정대학원	108	15	—	14	—	137	2	139	88.5	10.8	89.8
	환경대학원	40	9	2	27	—	78	2	80	59.7	11.3	65.4
	국제대학원	29	9	—	18	—	56	41	97	61.7	9.3	67.9
	의학전문대학원	56	1	1	3	—	61	—	61	94.9	1.6	95.1
	치의학대학원	65	1	5	17	—	88	—	88	79.3	1.1	80.7
	경영전문대학원	125	—	—	4	—	129	17	146	96.9	—	96.9
	융합과학기술대학원	18	8	—	20	—	46	—	46	47.4	17.4	56.5
	법학전문대학원	67	3	17	65	—	152	—	152	50.8	2.0	57.2
	합 계	2,333	391	43	1,037	—	3,804	312	4,116	69.2	9.5	72.7

1) 조사기준일 : 2013. 6. 1.

2) 조사대상 : 2012년 8월 및 2013년 2월 졸업한 학사/석사/박사 과정 학생  
(석박사통합과정은 4학기까지는 석사, 5학기부터 박사과정에 포함)3) 취업, 진학, 군입대, 미취업·미상, 기타(취업불가능자, 제외인정자), 내국인졸업생, 외국인유학생은 한국교육개발원 고등교육  
기관 취업통계조사 자료임

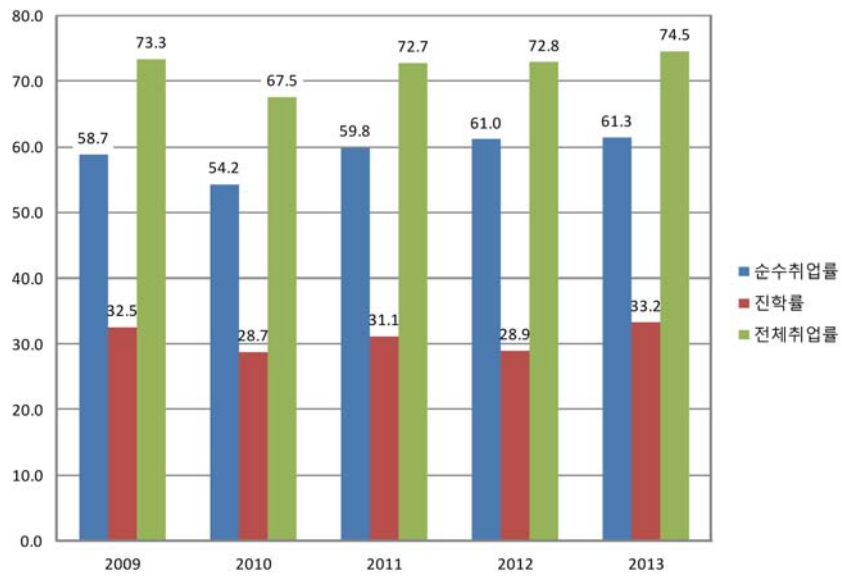
4) 취업자 기준 : 조사기준일 당시 직장건강보험 가입자

\* 순수취업률(%) = {취업자수/(내국인졸업생-진학자-입대자-기타)} × 100

\* 진학률(%) = {진학/(내국인졸업생+외국인유학생)} × 100

\* 전체취업률(%) = (취업자+진학자+입대자)/(내국인졸업생) × 100

졸업생 취업·진학률 (대학)



## 6. 장학금 수혜 현황

(단위: 명, 천원, %)

구분 \ 연도		2003			2008			2010		
		대 학	대학원	소 계	대 학	대학원	소 계	대 학	대학원	소 계
등 록 생 수		42,872	20,173	<b>63,045</b>	36,196	19,902	<b>56,098</b>	34,672	21,542	<b>56,214</b>
교 내	학 비 인 원	15,357	7,207	<b>22,564</b>	10,334	5,637	<b>15,971</b>	9,938	6,480	<b>16,418</b>
	감 면 금 액	9,639,880	4,650,283	<b>14,290,163</b>	9,194,120	10,013,608	<b>19,207,728</b>	9,575,468	12,022,992	<b>21,598,460</b>
	대 여 인 원	-	-	-	-	-	-	-	-	-
	금 액	-	-	-	-	-	-	-	-	-
	조 수 인 원	-	2,593	<b>2,593</b>	-	687	<b>687</b>	-	679	<b>679</b>
	금 액	-	1,542,840	<b>1,542,840</b>	-	1,762,000	<b>1,762,000</b>	-	1,695,600	<b>1,695,600</b>
	강의연구 인 원	-	-	-	-	2,922	<b>2,922</b>	-	3,064	<b>3,064</b>
	지 원 금 액	-	-	-	-	7,503,100	<b>7,503,100</b>	-	7,568,535	<b>7,568,535</b>
	근 로 인 원	828	-	<b>828</b>	1,890	695	<b>2,585</b>	2,157	680	<b>2,837</b>
	금 액	474,120	-	<b>474,120</b>	2,080,592	1,507,685	<b>3,588,277</b>	2,620,545	1,463,695	<b>4,084,240</b>
교 외	인 원	<b>16,185</b>	<b>9,800</b>	<b>25,985</b>	<b>12,224</b>	<b>9,941</b>	<b>22,165</b>	<b>12,095</b>	<b>10,903</b>	<b>22,998</b>
	금 액	<b>10,114,000</b>	<b>6,193,123</b>	<b>16,307,123</b>	<b>11,274,712</b>	<b>20,786,393</b>	<b>32,061,105</b>	<b>12,196,013</b>	<b>22,750,822</b>	<b>34,946,835</b>
	수혜율	<b>37.8</b>	<b>48.6</b>	<b>41.2</b>	<b>33.8</b>	<b>49.9</b>	<b>39.5</b>	<b>34.9</b>	<b>50.6</b>	<b>40.9</b>
의	(재)서울대 인 원	327	60	<b>387</b>	263	218	<b>481</b>	383	214	<b>597</b>
	발전기금 금 액	613,633	132,068	<b>745,701</b>	755,641	808,852	<b>1,564,493</b>	1,152,382	801,001	<b>1,953,383</b>
	교 외 인 원	3,540	614	<b>4,154</b>	6,397	1,298	<b>7,695</b>	7,075	1,903	<b>8,978</b>
	장학단체 금 액	6,933,790	1,331,833	<b>8,265,623</b>	19,233,245	4,340,423	<b>23,573,668</b>	21,171,222	5,831,112	<b>27,002,334</b>
의	BK21 인 원	-	-	-	-	7,011	<b>7,011</b>	-	6,143	<b>6,143</b>
	연구장학금 금 액	-	-	-	-	29,669,497	<b>29,669,497</b>	-	25,797,522	<b>25,797,522</b>
	인 원	<b>3,867</b>	<b>674</b>	<b>4,541</b>	<b>6,660</b>	<b>8,527</b>	<b>15,187</b>	<b>7,458</b>	<b>8,260</b>	<b>15,718</b>
	금 액	<b>7,547,423</b>	<b>1,463,901</b>	<b>9,011,324</b>	<b>19,988,886</b>	<b>34,818,772</b>	<b>54,807,658</b>	<b>22,323,604</b>	<b>32,429,635</b>	<b>54,753,239</b>
합	수혜율	<b>9.0</b>	<b>3.3</b>	<b>7.2</b>	<b>18.4</b>	<b>42.8</b>	<b>27.1</b>	<b>21.5</b>	<b>38.3</b>	<b>28.0</b>
	인 원	<b>20,052</b>	<b>10,474</b>	<b>30,526</b>	<b>18,884</b>	<b>18,468</b>	<b>37,352</b>	<b>19,553</b>	<b>19,163</b>	<b>38,716</b>
	금 액	<b>17,661,423</b>	<b>7,657,024</b>	<b>25,318,447</b>	<b>31,263,598</b>	<b>55,605,165</b>	<b>86,868,763</b>	<b>34,519,617</b>	<b>55,180,457</b>	<b>89,700,074</b>
합	수혜율	<b>46.8</b>	<b>51.9</b>	<b>48.4</b>	<b>52.2</b>	<b>92.8</b>	<b>66.6</b>	<b>56.4</b>	<b>89.0</b>	<b>68.9</b>

1) 조사기준일 : 2012학년도 1학기, 2학기(2012. 3. 1.~2013. 2. 28.), 단 등록생수 기준일은 2012. 4. 1.과 2012. 10. 1.임

2) 조사대상 : 학사·대학원 과정 학생의 장학금 수혜현황

3) 등록생수 및 장학금은 1, 2학기를 합한 수치임

\* 수혜율 = 수혜인원/등록생 수×100(%)

\* 2007년 이후, 대학원 교외장학금에 BK21연구장학금 포함

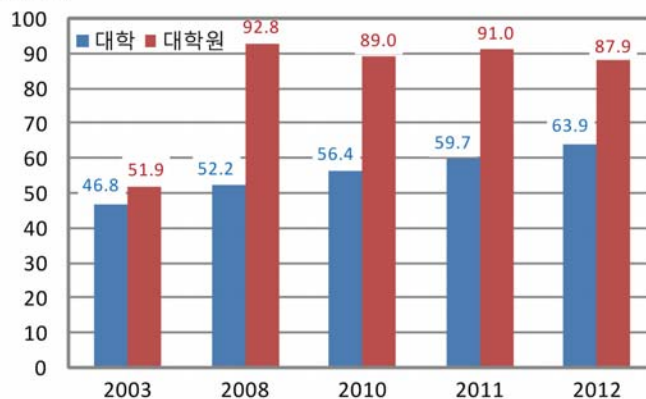
\* 기타 장학금 : 이자지원 장학금, 생활비 장학금, 해외수학 장학금 등 포함

(단위: 명, 천원, %)

구분연도			2011			2012			
			대 학	대학원	소 계	대 학	대학원	소 계	
등 록 생 수			34,773	22,652	57,425	34,131	22,849	56,980	
교내	학비감면	인 원	9,142	6,525	15,667	5,383	6,213	11,596	
		금 액	9,955,986	12,194,108	22,150,094	5,138,395	12,174,723	17,313,118	
	대 여	인 원	—	—	—	—	—	—	
		금 액	—	—	—	—	—	—	
	조 수	인 원	—	678	678	—	658	658	
		금 액	—	1,700,400	1,700,400	—	1,632,000	1,632,000	
	강의연구 지 원	인 원	—	3,123	3,123	—	3,175	3,175	
		금 액	—	7,737,800	7,737,800	—	7,979,150	7,979,150	
	근 로	인 원	2,135	680	2,815	2,103	683	2,786	
		금 액	2,547,840	1,450,155	3,997,995	2,410,698	1,408,645	3,819,343	
기 타	인 원	1,014	820	1,834	1,035	527	1,562		
	금 액	909,307	446,820	1,356,127	1,655,614	915,812	2,571,426		
	계	인 원	12,291	11,826	24,117	8,521	11,256	19,777	
		금 액	13,413,133	23,529,283	36,942,416	9,204,707	24,110,330	33,315,037	
			수혜율	35.3	52.2	42.0	25.0	49.3	34.7
교외	(재)서울대 발전기금	인 원	456	256	712	561	347	908	
		금 액	1,114,847	654,661	1,769,508	1,332,086	752,218	2,084,304	
	교 외 장학단체	인 원	8,010	1,735	9,745	4,745	1,868	6,613	
		금 액	23,490,420	6,966,010	30,456,430	12,477,671	7,166,436	19,644,107	
	국 가 장 학 금	인 원	—	—	—	7,981	420	8,401	
		금 액	—	—	—	21,789,154	2,903,939	24,693,093	
	BK21 연구장학금	인 원	10	6,794	6,804	—	6,204	6,204	
		금 액	31,460	30,920,414	30,951,874	—	28,296,252	28,296,252	
	계	인 원	8,476	8,785	17,261	13,287	8,839	22,126	
		금 액	24,636,727	38,541,085	63,177,812	35,598,911	39,118,846	74,717,757	
			수혜율	24.4	38.8	30.1	38.9	38.7	38.8
합 계			인 원	20,767	20,611	41,378	21,808	20,095	41,903
			금 액	38,049,860	62,070,368	100,120,228	44,803,618	63,229,175	108,032,793
			수혜율	59.7	91.0	72.1	63.9	87.9	73.5

(단위: %)

장학금 수혜율



## 7. 학자금대출 현황

(단위: 명, 천원, %)

구분 \ 연도			2010			2011			2012		
			대 학	대학원	계	대 학	대학원	계	대 학	대학원	계
등록생 수			34,672	21,542	<b>56,214</b>	34,773	22,652	<b>57,425</b>	34,131	22,849	<b>56,980</b>
학자금 대출	등록금 및 생활비 대출	인 원	946	988	<b>1,934</b>	851	1,122	<b>1,973</b>	487	997	<b>1,484</b>
		금 액	3,247,797	4,264,958	<b>7,512,755</b>	2,581,316	5,770,679	<b>8,351,995</b>	1,733,918	5,296,079	<b>7,029,997</b>
		수혜율	2.7	4.6	<b>3.4</b>	2.4	5.0	<b>3.4</b>	1.4	4.4	<b>2.6</b>
	등록금 대출	인 원	871	848	<b>1,719</b>	703	834	<b>1,537</b>	420	760	<b>1,180</b>
		금 액	2,599,832	4,346,188	<b>6,946,020</b>	2,160,008	3,454,573	<b>5,614,581</b>	1,254,830	3,161,139	<b>4,415,969</b>
		수혜율	2.5	3.9	<b>3.1</b>	2.0	3.7	<b>2.7</b>	1.2	3.3	<b>2.1</b>
합 계	인 원		<b>1,817</b>	<b>1,836</b>	<b>3,653</b>	<b>1,554</b>	<b>1,956</b>	<b>3,510</b>	<b>907</b>	<b>1,757</b>	<b>2,664</b>
	금 액		<b>5,847,629</b>	<b>8,611,146</b>	<b>14,458,775</b>	<b>4,741,324</b>	<b>9,225,252</b>	<b>13,966,576</b>	<b>2,988,748</b>	<b>8,457,218</b>	<b>11,445,966</b>
	수혜율		<b>5.2</b>	<b>8.5</b>	<b>6.5</b>	<b>4.5</b>	<b>8.6</b>	<b>6.1</b>	<b>2.7</b>	<b>7.7</b>	<b>4.7</b>

1) 조사기준일 : 2012학년도 1학기, 2학기(2012. 3. 1.~2013. 2. 28.)

2) 조사대상 : 조사기준일 내 학자금을 대출한 학생 인원 및 금액

\* 등록생 수 및 학자금대출 금액은 1, 2학기를 합한 수치임

\* 수혜율 : 학자금 대출 인원/등록생 수×100(%)

## 8. 학위수여 현황

(단위: 명)

대학(원)	구분	학위수여 수			학위수여 수 누계		
		학 사	석 사	박 사	학 사	석 사	박 사
2003		4,185	2,177	802	169,487	57,432	14,201
2008		4,267	2,446	991	190,969	69,746	18,808
2011		3,745	2,518	1,056	202,334	77,387	21,819
2012		3,466	2,893	1,138	205,800	80,280	22,957
<b>2013</b>		<b>3,465</b>	<b>3,020</b>	<b>1,103</b>	<b>209,265</b>	<b>83,300</b>	<b>24,060</b>
인 문 대 학		275			11,779		
사 회 과 학 대 학		465			15,853		
자 연 과 학 대 학		299			11,691		
간 호 대 학		70			1,298		
경 영 대 학		217			7,525		
공 과 대 학		828			44,264		
농업생명과학대학		296			21,228		
미 술 대 학		90			5,603		
법 과 대 학		225			14,929		
사 범 대 학		304			22,761		
생 활 과 학 대 학		98			4,830		
수 의 과 대 학		45			1,771		
약 학 대 학		18			5,300		
음 악 대 학		123			7,775		
의 과 대 학		88			11,928		
치 과 대 학					5,322		
자 유 전 공 학 부		24			25		
<b>대 학 원</b>			<b>2,123</b>	<b>1,056</b>		<b>69,776</b>	<b>24,009</b>
<b>전문대학원 계</b>			<b>897</b>	<b>47</b>		<b>12,453</b>	<b>51</b>
보 건 대 학 원			85	11		3,308	11
행 정 대 학 원			139	17		4,159	17
환 경 대 학 원			80	15		2,594	15
국 제 대 학 원			97			847	1
치 의 학 대 학 원			88			435	
의 학 대 학 원			61			61	
경 영 전 문 대 학 원			153			683	
융합과학기술대학원			43	3		96	3
법 학 전 문 대 학 원			151	1		270	4
<b>폐지된 대학(원) 계</b>					<b>15,383</b>	<b>1,071</b>	
문 리 과 대 학					9,505		
상 과 대 학					5,878		
신 문 대 학 원						133	
경 영 대 학 원						292	
사 범 대 학 원						96	
교 육 대 학 원						550	

1) 조사기준일 : 2013. 4. 1.

2) 조사대상 : 2012년 8월, 2013년 2월 졸업자 수 및 개교 이래 졸업자 수 누계(1947년~2013년 2월)

## 9. 명예박사학위수여 현황

(단위: 명)

구 분	문학	철학	경제학	정치학	외교학	법학	경영학	이학	농학	공학	의학	수의학	보건학	교육학	계
내국인	2	2	-	-	1	1	1	1	1	1	1	-	-	-	11
외국인	4	8	3	6	-	62	-	6	-	4	4	1	1	1	100

1) 조사기준일 : 2013. 4. 1.

2) 조사대상 : 개교 이래 누적된 명예박사학위 수여 현황(1947년~2013년 2월)





V

# 학술연구



# 학술연구

## 1. 연구시설

- 가. 설치 현황
- 나. 조직 현황
- 다. 인력 현황
- 라. 연구 개황
- 마. 지원재단별 연구비 수혜 현황
- 바. 일반 현황

## 2. 대학(원)부설 공개강좌 과정

## 3. 국제학술교류 협정 체결 현황

- 가. 본 부
- 나. 단과대학
- 다. 연구소

research

## 1. 연구시설

### 가. 설치 현황

주관대학(원)	연구시설
본부	통일·평화연구원, 생명공학공동연구원, 금융경제연구원, 아시아에너지환경지속가능발전연구소, 그린바이오과학기술연구원
인문대학	인문학연구원, 미국학연구소, 인지과학연구소, 철학사상연구소, 역사연구소, 라틴아메리카연구소
사회과학대학	사회과학연구원, 경제연구소, 언론정보연구소, 국제문제연구소, 심리과학연구소, 사회발전연구소, 국토문제연구소, 여성연구소, 아시아연구소
자연과학대학	기초과학연구원, 유전공학연구소, 해양연구소, 이론물리학연구소, 미생물연구소, 수학연구소
간호대학	간호과학연구소
경영대학	경영연구소, 노사관계연구소, 경영정보연구소, 증권·금융연구소
공과대학	반도체공동연구소, 공학연구소, 신소재공동연구소, 자동화시스템공동연구소, 컴퓨터연구소, 정밀기계설계공동연구소, 뉴미디어통신공동연구소, 에너지자원신기술연구소, 해양시스템공학연구소, 화학공정신기술연구소, 항공우주신기술연구소, 건설환경종합연구소
농업생명과학대학	농업생명과학연구원, 식품바이오융합연구소, 식물유전체육종연구소
미술대학	조형연구소
사범대학	교육종합연구원, 교육연구소, 스포츠과학연구소, 국어교육연구소
생활과학대학	생활과학연구소
수의과대학	수의과학연구소
약학대학	종합약학연구소, 천연물과학연구소
음악대학	동양음악연구소, 서양음악연구소, 오페라연구소
의과대학	의학연구원, 암연구소, 간연구소, 노화·고령사회연구소, 시스템면역의학연구소
보건대학원	보건환경연구소
행정대학원	한국행정연구소, 정보통신행정연구소, 아시아개발연구소
환경대학원	환경계획연구소
국제대학원	국제학연구소, 일본연구소
치의학대학원	치학연구소
법학전문대학원	법학연구소, 아시아태평양법연구소
융합과학기술대학원	차세대융합기술연구원

1) 조사기준일 : 2013. 4. 1.

2) 조사대상 : 조사기준일 현재 설치되어 있는 연구시설(직제 및 사무분장에 관한 규정 별표1 연구시설 근거)

3) 이하 연구시설 조직(항목 나), 인력(항목 다), 일반 현황(항목 바)은 2013. 4. 1. 기준

4) 이하 연구시설 연구개황(항목 라), 연구비 수혜현황(항목 마)은 2012. 1. 1.~2012. 12. 31. 기준

## 나. 조직 현황

연구소	구분	심의기구	주요부서	기타부서
1. 통일·평화연구원	운영위원회	통일연구실, 국제관계실, 연구기획실, 대외협력실, 자료관리/출판실, 행정실, HK평화인문학연구단		
2. 생명공학공동연구원	운영위원회	SNU바이오허브센터, 인력양성·기술교육센터, 의생명동물자원 연구센터, 바이오공학연구소, 연구부, 교육부, 국제부, 기획부, 시설부, 산업화지원부, 행정실		실무위원회, 운영위원회, 바이오 최고경영자과정, KOREA경제포럼 사무국
3. 금융경제연구원	운영위원회	연구실, 행정실		
4. 아시아에너지환경 지속가능발전연구소	운영위원회	지속가능발전이론 연구센터, 지속가능발전정책 연구센터, 지속가능발전기술/디자인 연구센터, 지속가능발전교육 연구센터, 온실가스에너지종합관리센터		기획부, 국제부, 산업화지원부, 행정실
5. 그린바이오과학기술 연구원	운영위원회	친환경축산부, 건강기능성식품연구부, 종자생명과학연구부, 식물대사공학연구부, 그린에코빌리지연구부, 그린바이오 인증·분석연구부, 웰니스케어연구부,		산학협력실, 기획실, 행정실
6. 인문학연구원	운영위원회	연구기획실, 인문교육연구실, 출판전산실, 언어·문학, 역사·철학·문화연구부, 행정실, 동아문화·영문화권·불어문화권·독일어문화권·러시아·종교문제·예술문화·인문정보·한국어문학·중국어문학·문화유산·언어·중앙유라시아·알타이학·중세르네상스·서양고전학연구소		인문한국(HK)사업단
7. 미국학연구소	운영위원회	연구출판부, 학술교류부, 행정실		미국학연구소도서관
8. 인지과학연구소	운영위원회	연구1부, 연구2부		행정실, 연구실, 실험실
9. 철학사상연구소	운영위원회	연구기획부, 편집간행부, 행정지원부, 철학문헌정보센터, 철학교육연구센터		
10. 역사연구소	운영위원회	국제사연구부, 비교사연구부, 역사이론 및 교육연구부, 행정실		
11. 라틴아메리카연구소	운영위원회	학술부, 정보화부, 교류사업부, 편집출판부, 기획운영부		행정실
12. 사회과학연구원	운영위원회	한국정치연구소, 비교문화연구소, 사회복지연구소, 세계경제연구소, 중국연구소		연구조정실, 정보자료실, 기획 및 편집위원회
13. 경제연구소	운영위원회	연구부, 발간부, 자료부, 국가경쟁력연구센터, 기업경쟁력 연구센터, 분배정의연구센터, 계량경제연구센터		세계경제최고전략과정(공개강좌), SJE편집위원회, 경제논집편집위원회, 행정실
14. 언론정보연구소	운영위원회	커뮤니케이션연구센터, 학술정보센터, 정보문화연구센터, 커뮤니케이션역사연구센터		행정실
15. 국제문제연구소	운영위원회	편집위원회, 연구부, 자료도서관		행정실
16. 심리과학연구소	운영위원회 편집위원회	제1연구부, 제2연구부, 심리봉사부		행정실
17. 사회발전연구소	운영위원회	사회정책과 정치경제센터, 군과 사회 연구센터, 문화와 사회공간센터, 지식정보화사회센터, 인구 및 고령사회연구센터, SNCC(Social Network Computing Center)		행정실, 연구실, 편집위원회
18. 국토문제연구소	운영위원회	연구부, 편찬부		행정실
19. 여성연구소	운영위원회	연구부, 기획행정실		기획연구팀, 정보자료팀, 출판간행팀, 행정팀
20. 아시아연구소	운영위원회	학술연구부, 국제교류부, 인재개발부, 행정실		기획연구팀, 정보자료팀, 출판간행팀, 행정팀
21. 기초과학연구원	운영위원회	통계연구소, 물성과학연구소, 분자과학연구소, 지질환경 연구소, 대기환경연구소, 분자세포생물학연구소, 중성미자 연구소, 핵입자천체물리연구소		기초과학학술정보센터, 과학문화 연구센터
22. 유전공학연구소	운영위원회	연구부, 기획부, 학술부, 공동기기부, 행정실		창업보육센터
23. 해양연구소	운영위원회	동해순환연구센터, 연안재해방제연구센터, 갯벌환경연구센터, 해양생명공학연구센터, 원격탐사연구센터		행정실(서울, 동해)
24. 이론물리학연구소	운영위원회	연구부		행정실, 도서자료실, 전산실
25. 미생물연구소	운영위원회	미생물균주센터, 유전체센터, 공공기기센터, 생물정보학센터, 연구부		연구지원부, 행정실
26. 수학연구소	운영위원회	순수수학연구부, 응용수학연구부, 고등수학교육센터, 정보보호 및 암호연구센터		행정실, 자료실, 전산실
27. 간호과학연구소	운영위원회	간호기초이론개발부, 간호중재연구부, 간호정책·정보연구부, 학술부, 연구지원부, 출판홍보부, 건강·간호교육센터, 가정간호·재가노인요양간호센터		
28. 경영연구소	운영위원회	조사연구부, 경영지도부, 경영문헌자료부, 국제경영연구센터, 마케팅연구센터, 회계학연구센터, 정보통신경영연구센터, 경영사례센터, 공기업연구센터, 지속경영시스템디자인 연구센터, 창업경영연구센터		

연구소	구분	심의기구	주요부서	기타부서
29. 도서관계연구소	운영위원회	운영위원회	연구부, 조사부, 행정실	실무연구회
30. 경영정보연구소		운영위원회	연구부, 정보센터, 행정실	
31. 증권·금융연구소		운영위원회	연구부(금융연구부, 증권연구부, 경영연구부), 실무연구회	자문위원회, 자료센터, 행정실
32. 반도체공동연구소		운영위원회	운영부, 교육부, 연구부	디스플레이연구센터, 내장형시스템연구센터
33. 공학연구소	운영위원회		기획부, 기초공학연구부, 응용공학연구부, 기술정책연구부, 공학교육연구센터, 방재안전관리연구센터, 건축건설기술개발연구센터, 시멘트 및 콘크리트연구센터, 신기술창업네트워크센터, 레이저계측기술연구센터, 환경소음진동연구센터, 교량신기술연구센터, 지반환경연구센터, 빗물이용센터, 도시연구센터, 공간정보연구센터, 신공간환경기술연구센터, 세라믹수동소자연구센터, 선박유탄성연구센터	행정실
34. 신소재공동연구소	운영위원회		운영부, 대외협력부, 재료분석센터, 철강연구센터, 마그네슘기술혁신센터, 스피너파동역학-소자연구단, 초전자광분자재료연구단	실무위원회
35. 자동화시스템공동연구소	운영위원회 참여교수회의 공간시설관리위원회		신기술연구부, 산업융용연구부, 운영부	행정실, 제어계측신기술연구센터, 인지지능연구센터
36. 컴퓨터연구소	자문위원회 운영위원회		운영부, 연구기획부, 학술연구부, 산학연구부	컴퓨터설계연구센터, 컴퓨터네트워크연구센터, 임베디드소프트웨어센터, 바이오정보기술연구센터, 빅데이터센터, 보안컴퓨팅센터
37. 정밀기계설계공동연구소	운영위원회		차세대자동차연구센터, 터보동력기계연구센터, 마이크로/나노기계시스템연구부, 바이오기계기술연구부, 스포츠공학연구부, 연료전지시스템연구부, 에너지/환경연구부, 지능형기계시스템연구부, 초정밀기계설계연구부, 운영부	행정실
38. 뉴미디어통신공동연구소	운영위원회		운영기획부, 통신시스템연구부, 통신망연구부, 신호처리연구부, 마이크로파연구부	행정실, 지능형 자동차 IT 연구센터
39. 에너지자원신기술연구소	자문위원회 운영위원회		자원개발연구부, 환경기술연구부, 신 에너지개발연구부, 원자력기술연구부, 운영부	행정실
40. 해양시스템공학연구소	운영위원회		연구기획지원부, 조선해양기술연구부, 융합기술부, 함정기술연구실, 해양공학산학협력센터	행정실
41. 화학공정신기술연구소	운영위원회		운영부, 특수공정연구부, 나노공정연구부, 에너지환경연구부, 공정개발연구부, 화학공정연구부, 생명공학연구부, 화학공정기술인력양성센터, 화학공정 정보센터, 국제환경안전연구원, 방화공학센터, 코팅패키징 및 초임계 나노공정 기술 개발지원센터, 화학공정 안전센터	행정실
42. 항공우주신기술연구소	운영위원회		항공기술연구부, 우주기술연구부, 생산기술연구부, 항공교통운항연구부, 항공안전연구부	행정실
43. 건설환경종합연구소	운영위원회		운영관리부, 건축도시설계연구부, 환경기술연구부, 친환경소재연구부, 구조안전연구부, 지반및지반환경연구부, 차세대교통기술연구부, 건설신재료연구부, 건설관리연구부, 지리정보관리연구부, 건설정책및기술이전센터, 건축·도시연구정보센터, 동아시아교류개발연구센터, 지진공학연구센터, 지속가능물관리연구센터, 방재안전관리연구센터	행정실, 자료실
44. 농업생명과학연구원	운영위원회		식물생명과학연구소, 생물자원·식품연구소, 식물환경과학연구소, 미래환경산림자원연구소, 축산과학기술연구소, 북한·해외농업연구소, 지역개발·조경연구소, 도시녹화연구소, 농업생명과학교육연구센터, 연구기획지원실, 행정실	
45. 식품바이오융합연구소	운영위원회		연구지원부, 학술연구부, 산학협동연구부, 기기관리부	
46. 식물유전체육종연구소	운영위원회		식물유전체연구부, 분자유종연구부, 기반기술연구부, 기획/대외협력부	행정실, 방사선동위원소실
47. 조형연구소	운영위원회		한국미술연구센터, 연구부, 교육부, 행정실	우석홀, 자료실
48. 교육종합연구원	운영위원회		외국어교육연구소, 사회교육연구소, 과학교육연구소, 특수교육연구소, 과학영재교육센터, 평생교육연구센터, 다문화교육연구센터	연구조정실, 행정실
49. 교육연구소	운영위원회		한국교육사고, 연구개발부, 국제협력부, 교육사업부, 한국인적자원연구센터	행정실
50. 스포츠과학연구소	운영위원회		스포츠건강연구센터, 스포츠산업연구센터, 스포츠교육센터, 스포츠문화정책연구센터, 경기력향상연구센터, 체육영재센터, 베이스볼아카데미	장애아동 체육교실, 5060골든웰빙운동프로그램, 운동발달교실, 스포츠 교실, 골프, 멘탈트레이닝

연구소	구분	심의기구	주요부서	기타부서
51. 국어교육연구소		운영위원회	기획관리부, 연구개발부, 정보화연구부, 한국어교육연구센터	운영실, 기획사업실, 정보화연구실, 연구실
52. 생활과학연구소		운영위원회	중점사업부(노년은퇴설계지원센터, 다문화생활교육센터, 소비트렌드분석센터, 패션기술센터), 학부모정책연구센터	정보실, 중앙기기실, 행정실
53. 수의과학연구소		운영위원회	기획연구부, 실험동물사육장(SPF 및 NON-SPF), 질병진단센터	연구기획실, 임상과학연구실, 생물제어연구실, 역학연구실, 분자질병연구실, 신경과학연구실, 식품의약품안전성연구실, 환경안전성연구실
54. 종합약학연구소		운영위원회	기초약학연구부, 의약품개발부, 산업화지원부, 의약품안전성 및 효능연구부, 환경위생연구부	중앙기기실, 실험동물센터, 제약공장
55. 천연물과학연구소		운영위원회	천연물화학, 생물활성, 자원개발, 산업기술연구부, 자원식물시험장	기기관리실, 실험동물관리실, 방사선동위원소실, 천연물문헌정보실
56. 동양음악연구소		운영위원회	기획행사부, 연구자료부, 편집부	
57. 서양음악연구소		운영위원회	작곡부, 연주부, 음악학부, 행정실	
58. 오페라연구소		운영위원회	연구부, 연수부, 자료부, 공연부	
59. 의학연구원		운영위원회	인구의학연구소, 감염병연구소, 폐연구소, 신경과학연구소, 의용생체공학연구소, 환경의학연구소, 방사선의학연구소, 유전체의학연구소, 알레르기및임상면역연구소, 장기이식연구소, 인간행동의학연구소, 류마티스연구소, 인체환경경계생물학연구소, 보완통합의학연구소, 법의학연구소, 감각기관연구소, 의료관리학연구소, 신장연구소, 허혈저산소질환연구소	연구기획부, 연구지원부, 행정실
60. 암연구소		운영위원회	기획부, 교육부, 연구부, 연구지원부, 학술부	행정실
61. 간연구소		운영위원회	간부, 위장부, 담췌부	행정실
62. 노화·고령사회 연구소		운영위원회	생명자연과학연구부, 역학정보연구부, 의과학연구부, 인문사회연구부, 공학산업연구부, 사회정책연구부, 구강보건연구부, 연구지원부	특별위원회(국제협력, 출판, 교육, 장수의료발전, 장수생활문화발전, 장수지역사회추진, 장수산업발전, 장수기업문화발전위원회), 순창군사업단, 장수문화포럼
63. 시스템면역의학 연구소		운영위원회	면역생리연구부, 응용면역연구부, 비임상연구부, 산학협력실, 기획조정실, 행정실	
64. 보건환경연구소		운영위원회	연구지원부, 편집위원회, 건강증진연구센터, 고령화인구보건연구센터, 경제성평가연구센터, 유전체역학연구센터, 환경 및 건강위해성연구센터, 국제보건연구센터	소장실, 연구실
65. 한국행정연구소		운영위원회	공기업연구센터, 지방자치연구센터, 투명성연구센터, 행정관리연구부, 통일정책연구부	지방자치연구실, 도시경영연구실
66. 정보통신행정연구소		운영위원회	정보통신행정연구부, 교육지원부, 행정자료부, 지방정보연구부	운영부
67. 아시아개발연구소		운영위원회	교육훈련부, 연구개발부	행정실
68. 환경계획연구소		운영위원회	연구부, 운영부	자료실, 전산실, 실험실, 모형실
69. 국제학연구소		운영위원회	연구지원부, 국제통상금융연구센터, 국제협력연구센터, 국제개발협력센터, 미주지역연구센터, EU연구센터, 중국지역센터, 한국학센터, 행정실	국제지역연구편집위원회, JIAS편집위원회
70. 일본연구소		운영위원회	연구부, 학술교류부, 편집간행, 자료실, 행정실	인사위원회, 장기발전위원회, 자체평가위원회, 학술지편집위원회
71. 치학연구소		운영위원회	생체재료, 구강악안면재건줄기세포, 경조직생물학, 줄기세포조직공학, 타액 및 biofilm, 연구지원부	행정실, 전자현미경실, 실험동물실, 중앙연구실(Ⅰ－Ⅵ), 저온실험실, 방사성동위원소실, 균주은행, 뇌신경과학, 감염－면역학, 치의학영상신기술, 구강악안면종양, 치의학통계지원실
72. 법학연구소		운영위원회	연구부, 간행부, 법률자문실, 금융법센터, 기술과법센터, 법의지배센터, 공익산업법센터, 공익인권법센터, 국제통상·거래법센터, 경쟁법센터, 환경·에너지법센터, 헌법·통일법센터, 건설법센터	자료실, 편집위원회, 법학총서위원회, JKL편집위원회
73. 아시아태평양법 연구소		운영위원회	학술연구부, 국제교류부, 인재개발부, 행정실	
74. 차세대융합기술 연구원		운영위원회 인사위원회	융합연구본부, 경영관리본부	나노융합연구소, 바이오융합연구소, 스마트시스템연구소, 법학문통합연구소, 연구기획실, 경영지원실

## 다. 인력 현황

(단위: 명)

연구소 \ 구분	책 임 연구원	검 무 연구원	선 임 연구원	연구원	객 원 연구원	전 문 연구요원	보 조 연구원	연 수 연구원	계
2011	62	1,012(17)	247(20)	237(8)	210(37)	33	1,542(12)	86(4)	3,429(98)
2012	72(1)	1,006(27)	264(13)	237(10)	229(35)	34	2,023(4)	83(10)	3,948(100)
<b>2013</b>	<b>78(4)</b>	<b>1,135(34)</b>	<b>307(25)</b>	<b>243(7)</b>	<b>270(29)</b>	<b>46</b>	<b>2,186(18)</b>	<b>161(32)</b>	<b>4,380(149)</b>
1. 통일·평화연구원	—	28	2	1	—	—	11	—	42
2. 생명공학공동연구원	2	13(1)	1	2	3(2)	—	2	5	28(3)
3. 금융경제연구원	—	46	—	—	1	—	—	—	47
4. 아시아에너지환경지속가능발전연구소	—	32	4(1)	3	—	—	2	—	41(1)
5. 그린바이오과학기술연구원	1	37(1)	2	—	—	—	3	—	43(1)
6. 인문학연구원	3	—	7	—	30(2)	—	6	—	46(2)
7. 미국학연구소	—	—	—	—	—	—	—	—	—
8. 인지과학연구소	—	12	—	—	1	—	1	—	14
9. 철학사상연구소	—	26	3	—	17(1)	—	10	—	56(1)
10. 역사연구소	—	47(3)	1	1	1	—	—	—	50(3)
11. 라틴아메리카연구소	—	—	3	—	—	—	7	—	10
12. 사회과학연구원	—	—	4	—	8(8)	—	55	3	70(8)
13. 경제연구소	—	38(1)	—	—	—	—	—	—	38(1)
14. 언론정보연구소	1	—	—	—	8	—	—	1	10
15. 국제문제연구소	—	1	1	—	9	—	—	—	11
16. 심리과학연구소	—	—	3	3	1	—	—	—	7
17. 사회발전연구소	—	—	4	—	6	—	7	—	17
18. 국토문제연구소	—	7(1)	1	—	8	—	—	—	16(1)
19. 여성연구소	5	17	1	3	6	—	6	—	38
20. 아시아연구소	—	2	12	2	8	—	15	—	39
21. 기초과학연구원	10(1)	—	9(3)	11	1	5	17	38(9)	86(13)
22. 유전공학연구소	—	39	3	1	—	—	13	6	62
23. 해양연구소	6(1)	—	6(1)	5	12	—	14	1	44(2)
24. 이론물리학연구소	—	16(3)	—	1	—	—	41	9(5)	67(8)
25. 미생물연구소	1	10	4	3	—	—	—	2	10
26. 수학연구소	—	36(4)	1	—	2	—	140	16(3)	195(7)
27. 간호과학연구소	—	—	8	1	—	—	—	—	9(4)
28. 경영연구소	—	—	1	—	11	—	10	—	22
29. 노사관계연구소	—	—	—	—	3	—	2	—	5
30. 경영정보연구소	—	—	—	—	—	—	2	—	2
31. 증권·금융연구소	—	—	—	—	5	—	1	—	6
32. 반도체공동연구원	1	—	—	1	—	4	21	7(1)	30(1)
33. 공학연구소	2	1	25(2)	13	1	—	22	2	66(2)
34. 신소재공동연구원	2	—	3	3(1)	—	—	21	15(5)	44(6)
35. 자동화시스템공동연구원	—	17(1)	3	—	5	3	14	—	39(1)



(단위: 명)

연구소	구분	책 임 연구원	겸 무 연구원	선 임 연구원	연구원	객 원 연구원	전 문 연구요원	보 조 연구원	연 수 연구원	계
36. 컴퓨터연구소		—	28(2)	—	—	20(1)	—	443	—	491(3)
37. 정밀기계설계공동연구소		4	35(2)	13(2)	4	1(1)	4	32	8(1)	97(6)
38. 뉴미디어통신공동연구소		—	16	1	9	2	4	129	—	157
39. 에너지자원신기술연구소		—	—	6	6	—	1	11	—	23
40. 해양시스템공학연구소		3	12	4(1)	1	—	—	5(2)	1	26(3)
41. 화학공정신기술연구소		1(1)	—	10(2)	—	2	—	384(4)	—	397(7)
42. 항공우주신기술연구소		—	—	2(1)	—	—	—	4	—	6(1)
43. 건설환경종합연구소		—	—	1	8	1(1)	—	—	—	10(1)
44. 농업생명과학연구원		12(1)	112(3)	30(6)	15(1)	9(2)	5	11	—	189(13)
45. 식품바이오융합연구소		1	19(1)	1	1	1	—	2	3(2)	28(3)
46. 식물유전체육종연구소		5	16	14(1)	4	3	—	3	—	45(1)
47. 조형연구소		—	8(1)	1	1	—	—	1	—	11(1)
48. 교육종합연구원		2	—	2	1	1	—	—	—	6
49. 교육연구소		—	18(1)	4	—	34(1)	—	1	—	57(2)
50. 스포츠과학연구소		1	—	1	—	1	—	—	2	5
51. 국어교육연구소		—	—	4	19	3	—	3	—	29
52. 생활과학연구소		—	32(2)	—	—	2	—	7	5	46(2)
53. 수의과학연구소		—	—	5(1)	7	1	—	17(2)	15	45(3)
54. 종합약학연구소		2	—	18	17(3)	2(1)	7	80	7(2)	126(6)
55. 천연물과학연구소		—	—	2	—	1	—	2	—	5
56. 동양음악연구소		—	—	—	—	1	—	2	—	3
57. 서양음악연구소		—	—	—	—	—	—	3	—	3
58. 오페라연구소		—	—	—	—	—	—	20	—	20
59. 의학연구원		7	158	39	61(1)	18	7	118(2)	4(3)	405(6)
60. 암연구소		2	35	3	9	1	—	6	—	56
61. 간연구소		—	8	—	—	—	—	6	—	14
62. 노화·고령사회연구소		—	—	1	3	—	—	—	1	5
63. 시스템면역의학연구소		—	—	—	—	—	—	—	—	—
64. 보건환경연구소		—	20	5	7	—	2	22(1)	7(1)	61(2)
65. 한국행정연구소		—	—	—	2	—	—	137	2	141
66. 정보통신행정연구소		—	—	—	—	—	—	137	—	137
67. 아시아개발연구소		—	—	1	—	—	—	3	—	4
68. 환경계획연구소		—	—	—	—	—	—	50	—	50
69. 국제학연구소		—	26	—	—	3(1)	—	11	—	40(1)
70. 일본연구소		—	—	—	—	5(2)	—	11	1	17(2)
71. 치학연구소		3	97(2)	25(4)	14(1)	1	1	82(5)	—	222(12)
72. 법학연구소		—	54(2)	—	—	10(6)	—	—	—	64(8)
73. 아시아태평양법연구소		—	—	—	—	—	—	—	—	—
74. 차세대융합기술연구원		1	16(3)	2	—	—	3	—	—	19(3)

1) 외국인 연구원의 경우는 ( )안에 기재함 : 국적 기준

## 라. 연구 개황

(단위: 명, 천원, 건, 권, 편, 회)

구분 연구소연도		연구원수	연구비	연구건수	정기간행물	부정기간행물	논 문	발표회
계	2012	4,901	264,185,865	2,260	147	104	4,198	2,218
1. 통일·평화연구원	2010	55	1,113,000	21	4	46	—	40
	2011	25	1,458,192	21	4	29	—	44
	2012	—	1,410,109	21	4	30	—	41
2. 생명공학공동연구원	2010	93	1,988,150	13	—	1	21	15
	2011	182	2,457,420	17	1	1	37	22
	2012	203	3,806,343	24	3	1	92	86
3. 금융경제연구원	2010	41	180,000	8	1	4	8	20
	2011	48	150,000	8	1	2	10	25
	2012	47	160,000	11	1	3	10	24
4. 아시아에너지환경 지속가능발전연구소	2010	10	526,180	10	—	—	2	8
	2011	43	592,135	6	3	1	12	49
	2012	40	1,141,112	10	—	—	4	4
5. 그린바이오과학 기술연구원	2011	—	—	—	—	—	—	—
	2012	113	2,630,250	10	—	—	—	—
6. 인문학연구원	2010	112	3,622,797	27	9	20	53	111
	2011	71	3,023,341	19	10	20	90	114
	2012	51	3,544,092	19	16	—	49	120
7. 미국학연구소	2010	1	30,000	1	2	—	5	3
	2011	—	—	—	2	—	5	3
	2012	—	—	—	2	2	—	3
8. 인지과학연구소	2010	1	640,000	2	2	—	—	15
	2011	1	1,323,000	2	4	—	—	12
	2012	8	31,948	2	4	—	5	5
9. 철학사상연구소	2010	42	183,090	1	4	—	36	36
	2011	44	231,991	1	4	—	36	38
	2012	59	235,771	1	4	—	40	10
10. 역사연구소	2010	62	—	—	—	—	1	14
	2011	60	—	—	2	—	—	11
	2012	65	—	—	3	—	—	17
11. 라틴아메리카연구소	2010	11	1,139,825	2	2	13	35	8
	2011	12	1,238,295	4	2	10	33	5
	2012	12	1,491,727	5	2	—	—	11
12. 사회과학연구원	2010	54	1,347,400	24	12	5	291	87
	2011	87	1,413,760	22	10	7	333	85
	2012	85	1,413,794	18	11	4	125	57
13. 경제연구소	2010	49	807,427	20	8	—	31	19
	2011	42	803,530	15	7	—	35	26
	2012	48	862,010	19	6	—	33	25
14. 언론정보연구소	2010	22	370,790	10	2	—	22	18
	2011	22	103,155	4	2	1	21	8
	2012	22	130,860	4	2	1	16	10
15. 국제문제연구소	2010	20	722,000	4	2	—	34	57
	2011	22	494,990	3	2	—	18	125
	2012	16	400,000	—	2	—	—	25
16. 심리과학연구소	2010	8	463,860	6	12	—	—	14
	2011	11	615,011	6	11	—	6	18
	2012	10	823,000	9	9	2	4	10

(단위: 명, 천원, 건, 권, 편, 회)

구분 연구소연도		연구원수	연구비	연구건수	정기간행물	부정기간행물	논 문	발표회
17. 사회발전연구소	2010	18	230,000	4	2	13	14	11
	2011	23	1,110,659	9	2	2	17	14
	2012	28	851,556	6	2	—	21	64
18. 국토문제연구소	2010	11	256,835	6	2	—	7	8
	2011	10	167,700	5	1	—	5	7
	2012	10	60,200	—	1	—	12	5
19. 여성연구소	2010	39	424,610	6	—	—	—	13
	2011	36	279,497	7	10	2	11	26
	2012	32	338,479	7	8	2	26	53
20. 아시아연구소	2010	—	343,350	3	5	2	—	17
	2011	39	922,247	7	3	11	10	18
	2012	43	1,022,218	7	7	11	9	14
21. 기초과학연구원	2010	71	20,891,968	172	—	—	192	113
	2011	92	27,605,259	168	—	—	202	108
	2012	89	27,730,762	172	—	—	147	198
22. 유전공학연구소	2010	103	3,416,510	18	—	—	56	114
	2011	98	2,819,400	11	—	—	43	31
	2012	106	2,937,428	10	—	—	23	13
23. 해양연구소	2010	25	2,282,136	10	—	—	20	2
	2011	41	6,180,028	16	—	—	28	30
	2012	51	8,851,525	20	—	—	27	27
24. 이론물리학연구소	2010	87	1,239,608	13	—	—	79	41
	2011	87	1,213,431	12	—	—	44	54
	2012	59	1,773,369	17	—	—	45	49
25. 미생물연구소	2010	21	1,499,087	10	—	—	40	5
	2011	23	1,380,955	10	—	—	28	3
	2012	23	932,107	6	—	—	46	4
26. 수학연구소	2010	82	1,839,237	21	—	—	41	300
	2011	114	2,726,588	26	—	—	53	215
	2012	199	2,761,653	27	—	—	89	194
27. 간호과학연구소	2010	31	2,600,371	30	5	3	92	18
	2011	31	2,504,574	27	8	17	108	36
	2012	31	4,419,156	19	2	5	109	17
28. 경영연구소	2010	57	1,135,849	21	3	1	30	17
	2011	58	1,407,870	27	3	1	30	17
	2012	58	1,744,136	21	3	—	25	16
29. 노사관계연구소	2010	9	145,454	2	2	—	12	8
	2011	9	887,219	15	1	—	7	8
	2012	9	440,000	1	1	—	6	18
30. 경영정보연구소	2010	6	150,000	4	1	—	9	2
	2011	6	490,000	10	2	—	10	4
	2012	6	120,000	7	2	—	11	6

(단위: 명, 천원, 건, 권, 편, 회)

구분 연구소연도		연구원수	연구비	연구건수	정기간행물	부정기간행물	논 문	발표회
31. 증권·금융연구소	2010	10	859,600	4	—	—	13	13
	2011	11	860,000	9	—	2	26	26
	2012	12	424,000	11	—	1	40	31
32. 반도체공동연구소	2010	52	9,420,492	76	—	—	127	20
	2011	61	10,134,052	81	—	—	117	20
	2012	61	11,198,523	96	—	—	134	10
33. 공학연구소	2010	57	13,717,691	123	—	—	67	7
	2011	79	16,851,016	145	—	—	59	4
	2012	65	12,965,520	128	—	—	35	3
34. 신소재공동연구소	2010	68	11,033,764	117	—	—	317	73
	2011	70	14,103,773	116	—	—	111	118
	2012	47	14,610,133	125	—	—	144	82
35. 자동화시스템공동 연구소	2010	26	3,789,092	31	1	1	57	177
	2011	37	4,835,680	40	1	1	58	180
	2012	41	4,010,177	36	1	1	32	47
36. 컴퓨터연구소	2010	33	9,200,732	82	—	—	161	—
	2011	33	11,975,221	93	—	—	201	—
	2012	33	13,533,036	103	—	—	253	—
37. 정밀기계설계공동 연구소	2010	115	12,892,310	132	—	—	89	13
	2011	111	18,105,883	164	—	—	85	14
	2012	106	25,827,745	174	—	—	52	6
38. 뉴미디어통신공동 연구소	2010	160	5,360,700	47	3	—	74	57
	2011	153	4,595,225	49	4	—	85	71
	2012	160	6,034,746	53	4	—	67	44
39. 에너지자원신기술 연구소	2010	144	7,942,200	44	—	—	46	117
	2011	148	7,532,325	37	—	—	54	112
	2012	168	14,051,864	62	—	—	24	64
40. 해양시스템공학 연구소	2010	22	1,574,842	37	—	—	47	27
	2011	29	1,707,032	36	—	—	25	45
	2012	23	4,426,479	44	—	—	22	26
41. 화학공정신기술 연구소	2010	294	8,455,635	64	—	—	—	1
	2011	304	9,440,397	61	—	—	113	90
	2012	395	13,224,736	83	—	—	384	—
42. 항공우주신기술 연구소	2010	15	3,965,416	30	—	—	30	—
	2011	15	3,507,337	31	—	—	49	—
	2012	24	4,661,961	34	—	—	61	—
43. 건설환경종합 연구소	2010	191	5,222,860	31	—	—	12	—
	2011	199	4,389,078	29	—	—	24	—
	2012	171	5,007,921	39	—	—	15	2
44. 농업생명과학 연구원	2010	199	7,143,564	118	1	—	251	85
	2011	215	8,793,924	132	1	—	209	83
	2012	210	9,775,156	141	1	—	213	93

(단위: 명, 천원, 건, 권, 편, 회)

연구소	구분 연도	연구원수	연구비	연구건수	정기간행물	부정기간행물	논 문	발표회
45. 식품바이오융합 연구소	2010	32	3,846,285	37	—	—	46	15
	2011	42	2,621,795	31	—	—	56	20
	2012	29	2,374,325	28	—	—	69	19
46. 식물유전체육종 연구소	2010	40	2,972,064	24	—	—	60	20
	2011	46	4,719,160	27	—	—	50	30
	2012	45	4,461,880	24	—	—	59	18
47. 조형연구소	2010	2	192,000	3	1	—	—	1
	2011	6	354,010	7	1	1	—	1
	2012	8	2,689,880	11	1	—	—	4
48. 교육종합연구원	2010	7	1,018,000	19	7	18	15	31
	2011	6	1,216,309	16	6	18	16	32
	2012	6	1,685,559	15	4	1	19	22
49. 교육연구소	2010	54	1,597,979	25	2	3	14	42
	2011	48	1,403,410	23	2	—	17	44
	2012	60	1,876,383	29	2	—	19	44
50. 스포츠과학연구소	2010	34	1,520,537	24	2	—	47	3
	2011	26	4,108,867	25	2	—	52	9
	2012	20	3,142,334	23	1	—	70	8
51. 국어교육연구소	2010	31	485,246	8	2	3	23	9
	2011	31	849,500	6	2	3	24	12
	2012	31	421,191	8	2	2	26	6
52. 생활과학연구소	2010	34	891,380	14	—	6	58	26
	2011	41	1,789,359	28	—	6	96	39
	2012	52	1,856,299	20	—	10	85	35
53. 수의과학연구소	2010	41	10,379,161	188	3	—	—	—
	2011	40	8,682,001	60	3	—	—	—
	2012	40	—	—	2	—	—	—
54. 종합약학연구소	2010	78	370,150	11	1	—	234	75
	2011	94	483,600	28	1	—	245	69
	2012	152	615,620	41	1	—	249	61
55. 천연물과학연구소	2010	4	—	—	1	—	56	14
	2011	7	120,000	10	1	—	41	9
	2012	7	169,000	13	1	—	62	9
56. 동양음악연구소	2010	16	—	—	1	1	4	1
	2011	19	2,000	—	1	—	5	1
	2012	16	2,000	—	1	1	4	1
57. 서양음악연구소	2010	11	6,000	15	1	4	4	12
	2011	11	14,001	12	2	1	4	4
	2012	11	22,003	9	2	—	3	2
58. 오페라연구소	2010	61	—	13	—	—	3	13
	2011	27	—	11	—	—	2	13
	2012	26	—	12	—	—	—	12
59. 의학연구원	2010	401	8,392,854	87	1	8	371	21
	2011	467	8,200,004	83	1	8	330	19
	2012	497	9,133,108	84	1	8	344	20

(단위: 명, 천원, 건, 권, 편, 회)

연구소	연도	구분	연구원수	연구비	연구건수	정기간행물	부정기간행물	논 문	발표회
60. 암연구소	2010		—	70,000	6	—	—	129	51
	2011		9	715,000	5	—	—	109	56
	2012		54	839,757	9	—	—	118	68
61. 간연구소	2010		16	1,874,568	40	—	—	45	—
	2011		17	2,596,379	94	—	—	51	50
	2012		19	2,031,839	92	—	—	86	60
62. 노화·고령사회 연구소	2010		6	60,000	1	—	—	5	4
	2011		12	859,929	6	—	—	5	2
	2012		20	623,734	6	—	—	14	13
63. 시스템면역의학 연구소	2012		—	—	—	—	—	—	—
64. 보건환경연구소	2010		267	5,552,091	59	—	—	191	63
	2011		75	740,000	3	1	—	68	29
	2012		80	—	—	1	—	12	30
65. 한국행정연구소	2010		79	1,908,300	23	4	2	63	45
	2011		30	2,126,957	31	4	5	19	56
	2012		29	3,421,260	39	4	1	70	64
66. 정보통신행정 연구소	2010		28	270,500	6	3	2	37	5
	2011		20	174,272	4	3	4	1	4
	2012		21	289,869	3	3	1	71	4
67. 아시아개발연구소	2010		17	80,000	6	—	1	5	1
	2011		11	88,363	3	—	1	—	3
	2012		11	76,000	7	—	1	6	3
68. 환경계획연구소	2010		108	2,050,980	27	—	12	70	20
	2011		122	1,785,200	31	—	10	90	22
	2012		105	1,662,682	34	—	8	45	41
69. 국제학연구소	2010		31	430,596	14	14	11	41	17
	2011		31	822,191	15	6	7	2	4
	2012		38	1,214,485	16	6	—	5	1
70. 일본연구소	2010		33	976,740	5	3	2	48	40
	2011		58	1,141,698	6	5	9	60	27
	2012		45	1,154,904	6	6	2	77	45
71. 치학연구소	2010		119	201,255	5	—	—	111	43
	2011		221	444,487	12	—	—	94	50
	2012		230	451,542	8	—	—	101	53
72. 법학연구소	2010		59	3,572,214	39	16	8	37	36
	2011		60	1,622,816	24	16	8	56	40
	2012		58	2,734,229	42	8	6	52	41
73. 아시아태평양법 연구소	2012		—	—	—	—	—	—	1
74. 차세대융합기술 연구원	2010		118	12,318,683	75	—	—	7	—
	2011		105	7,565,674	66	—	—	21	—
	2012		152	9,784,016	79	—	—	82	—

마. 지원재단별 연구비 수혜 현황

(단위: 천원)

연구소 \ 구분	교 육 부	교내재단	일반재단	외국지원	기 타	계
2 0 0 3	6,384,451	1,981,407	15,774,312	263,770	77,364,708	101,768,648
2 0 0 8	33,983,157	1,313,732	34,593,035	1,331,972	96,381,731	164,603,627
2 0 1 0	84,035,299	2,503,862	48,939,652	848,746	73,248,708	209,576,289
2 0 1 1	86,862,964	3,416,535	47,210,224	2,708,814	93,006,486	233,205,023
2 0 1 2	98,386,211	2,892,112	56,059,548	1,295,757	102,194,448	260,999,075
1. 통일·평화연구원	946,109	464,000	—	—	—	1,410,109
2. 생명공학공동연구원	2,687,700	—	968,643	—	150,000	3,806,343
3. 금융경제연구원	—	120,000	—	—	40,000	160,000
4. 아시아에너지환경지속가능발전연구소	269,140	116,572	—	—	1,055,400	1,441,112
5. 그린바이오과학기술연구원	400,000	—	2,201,173	—	29,077	2,630,250
6. 인문학연구원	3,055,717	—	—	—	488,375	3,544,092
7. 미국학연구소	—	58,798	—	—	—	58,798
8. 인지과학연구소	24,448	4,542	7,500	—	—	36,490
9. 철학사상연구소	235,771	—	—	—	—	235,771
10. 역사연구소	—	—	—	—	—	—
11. 라틴아메리카연구소	1,491,727	—	—	—	—	1,491,727
12. 사회과학연구원	969,718	—	471,909	—	157,712	1,599,339
13. 경제연구소	—	—	—	—	862,010	862,010
14. 언론정보연구소	34,000	—	96,860	—	—	130,860
15. 국제문제연구소	400,000	—	30,000	—	—	430,000
16. 심리과학연구소	79,416	—	743,584	—	—	823,000
17. 사회발전연구소	628,556	23,000	—	—	220,000	871,556
18. 국토문제연구소	25,200	—	—	—	50,000	75,200
19. 여성연구소	298,497	—	—	—	39,982	338,479
20. 아시아연구소	746,535	—	245,683	—	30,000	1,022,218
21. 기초과학연구원	16,474,945	20,000	11,025,362	—	210,455	27,730,762
22. 유전공학연구원	2,617,478	—	—	—	319,950	2,937,428
23. 해양연구소	85,788	—	—	—	8,765,737	8,851,525
24. 이론물리학연구소	1,604,369	25,000	144,000	—	—	1,773,369
25. 미생물연구소	841,507	—	90,600	—	—	932,107
26. 수학연구소	1,714,853	50,000	—	—	996,800	2,761,653
27. 간호과학연구소	422,400	15,000	—	—	3,981,756	4,419,156
28. 경영연구소	458,695	140,000	—	—	1,145,441	1,744,136
29. 노사관계연구소	—	—	440,000	—	—	440,000
30. 경영정보연구소	—	—	30,000	—	90,000	120,000
31. 증권·금융연구소	—	100,000	—	—	324,000	424,000
32. 반도체공동연구소	3,866,690	—	3,376,890	84,523	3,870,420	11,198,523
33. 공학연구소	2,081,615	—	6,003,927	339,811	4,540,167	12,965,520
34. 신소재공동연구소	7,092,524	130,000	6,322,191	—	1,065,400	14,610,115

(단위: 천원)

연구소	구분	교 육 부	교내재단	일반재단	외국지원	기 타	계
35. 자동화시스템공동연구소		1,016,740	-	-	89,514	2,903,923	4,010,177
36. 컴퓨터연구소		5,050,294	-	8,220,821	261,921	-	13,533,036
37. 정밀기계설계공동연구소		12,888,976	-	-	-	12,938,769	25,827,745
38. 뉴미디어통신공동연구소		2,046,946	-	-	-	3,987,800	6,034,746
39. 에너지자원신기술연구소		1,751,772	-	-	69,611	12,230,481	14,051,863
40. 해양시스템공학연구소		341,196	100,000	-	-	3,985,283	4,426,479
41. 화학공정신기술연구소		3,004,601	200,000	10,020,135	-	-	13,224,736
42. 항공우주신기술연구소		1,810,429	-	-	-	2,851,532	4,661,961
43. 건설환경종합연구소		1,027,224	-	-	-	3,980,697	5,007,921
44. 농업생명과학연구원		182,638	-	-	22,766	9,569,752	9,775,156
45. 식품바이오융합연구소		1,414,325	-	-	-	960,000	2,374,325
46. 식물유전체육종연구소		-	-	625,860	-	3,836,020	4,461,880
47. 조형연구소		50,000	-	-	-	-	50,000
48. 교육종합연구원		1,392,559	-	-	-	293,000	1,685,559
49. 교육연구소		1,277,933	85,000	513,450	-	-	1,876,383
50. 스포츠과학연구소		190,234	-	2,829,900	-	122,200	3,142,334
51. 국어교육연구소		388,000	19,191	-	-	2,500	409,691
52. 생활과학연구소		351,475	-	10,000	-	1,494,824	1,856,299
53. 수의과학연구소		-	-	-	-	-	-
54. 종합약학연구소		206,820	-	-	-	408,800	615,620
55. 천연물과학연구소		-	-	-	-	169,000	169,000
56. 동양음악연구소		-	2,000	-	-	-	2,000
57. 서양음악연구소		17,480	4,522	-	-	-	22,002
58. 오페라연구소		-	-	-	-	-	-
59. 의학연구원		1,834,113	899,728	-	338,811	6,060,456	9,133,108
60. 암연구소		789,757	50,000	-	-	-	839,757
61. 간연구소		-	-	290,000	-	-	290,000
62. 노화·고령사회연구소		59,664	-	88,691	-	475,379	623,734
63. 시스템면역의학연구소		-	-	-	-	-	-
64. 보건환경연구소		-	-	-	-	-	-
65. 한국행정연구소		782,793	20,000	171,000	-	2,447,467	3,421,260
66. 정보통신행정연구소		-	-	250,000	-	39,869	289,869
67. 아시아개발연구소		-	-	-	-	76,000	76,000
68. 환경계획연구소		1,652,682	10,000	-	-	-	1,662,682
69. 국제학연구소		451,000	-	-	35,000	728,485	1,214,485
70. 일본연구소		1,044,904	234,759	50,369	53,800	-	1,383,832
71. 치학연구소		261,542	-	-	-	190,000	451,542
72. 법학연구소		250,200	-	-	-	2,484,029	2,734,229
73. 아시아태평양법연구소		-	-	-	-	-	-
74. 차세대융합기술연구원		7,296,516	-	791,000	-	1,696,500	9,784,016



## 바. 일반 현황

(단위: 권, 천원, m<sup>2</sup>)

연구소	구분	소장도서	소장학술지	기본운영비	건물시설
계		253,290	71,364	20,157,497	172,034
1. 통일·평화연구원		3,450	465	336,000	361
2. 생명공학공동연구원		233	—	570,000	764
3. 금융경제연구원		170	85	150,000	107
4. 아시아에너지환경지속가능발전연구소		286	35	207,000	314
5. 그린바이오과학기술연구원		—	—	—	—
6. 인문학연구원		12,963	14,818	590,000	1,023
7. 미국학연구소		8,800	1,020	3,000	180
8. 인지과학연구소		1,039	160	5,095	186
9. 철학사상연구소		6,500	1,000	7,000	186
10. 역사연구소		—	—	2,500	99
11. 라틴아메리카연구소		540	150	88,000	255
12. 사회과학연구원		2,624	1,070	3,656	888
13. 경제연구소		28,376	10,108	115,651	387
14. 언론정보연구소		5,500	1,200	6,274	182
15. 국제문제연구소		4,030	3,600	43,600	168
16. 심리과학연구소		800	280	47,526	206
17. 사회발전연구소		3,710	2,800	28,020	273
18. 국토문제연구소		500	400	12,000	95
19. 여성연구소		500	200	2,900	33
20. 아시아연구소		4,200	1,548	667,307	329
21. 기초과학연구원		—	41	—	113
22. 유전공학연구소		—	—	558,395	6,440
23. 해양연구소		—	—	245,840	1,418
24. 이론물리학연구소		—	—	135,000	431
25. 미생물연구소		—	—	148,944	22
26. 수학연구소		12,089	8,743	382,635	1,736
27. 간호과학연구소		200	16	62,580	815
28. 경영연구소		—	—	134,439	659
29. 노사관계연구소		1,000	200	60,000	200
30. 경영정보연구소		1,982	270	46,542	255
31. 증권·금융연구소		520	380	189,000	208
32. 반도체공동연구소		—	—	—	9,908
33. 공학연구소		120	30	2,236,624	1,090
34. 신소재공동연구소		—	—	2,566,177	3,722
35. 자동화시스템공동연구소		—	—	194,375	4,925
36. 컴퓨터연구소		1,623	3,095	1,833,700	4,836

(단위: 권, 천원, m<sup>2</sup>)

연구소	구분	소장도서	소장학술지	기본운영비	건물시설
37. 정밀기계설계공동연구소		1,592	680	2,097,630	14,488
38. 뉴미디어통신공동연구소		—	—	—	5,816
39. 에너지자원신기술연구소		654	1,058	950,000	3,651
40. 해양시스템공학연구소		1,350	1,118	255,000	564
41. 화학공정신기술연구소		1,526	2,845	—	3,971
42. 항공우주신기술연구소		—	—	529,419	378
43. 건설환경종합연구소		—	—	287,406	1,654
44. 농업생명과학연구원		1,414	208	333,784	413
45. 식품바이오융합연구소		—	—	299,576	691
46. 식물유전체육종연구소		—	—	475,490	488
47. 조형연구소		—	—	—	152
48. 교육종합연구원		3,719	361	8,000	500
49. 교육연구소		8,500	23	500	218
50. 스포츠과학연구소		320	230	10,000	413
51. 국어교육연구소		12,700	850	391,610	271
52. 생활과학연구소		733	774	26,800	155
53. 수의과학연구소		15,915	46	34,700	85
54. 종합약학연구소		1,188	—	—	7,016
55. 천연물과학연구소		5,066	420	—	5,304
56. 동양음악연구소		7,000	9,600	2,000	49
57. 서양음악연구소		500	50	2,000	56
58. 오페라연구소		500	—	2,000	207
59. 의학연구원		—	—	2,542	—
60. 암연구소		—	—	1,274,126	14,014
61. 간연구소		3,000	500	290,000	1,955
62. 노화·고령사회연구소		—	—	—	—
63. 시스템면역의학연구소		—	—	—	—
64. 보건환경연구소		—	—	56,680	133
65. 한국행정연구소		23,260	281	280,614	1,469
66. 정보통신행정연구소		23,260	281	9,196	1,336
67. 아시아개발연구소		193	30	196,782	103
68. 환경계획연구소		35,269	—	—	236
69. 국제학연구소		—	—	9,542	128
70. 일본연구소		3,032	15	17,542	408
71. 치학연구소		—	—	560,184	2,239
72. 법학연구소		470	280	66,594	584
73. 아시아태평양방법연구소		—	—	8,000	80
74. 차세대융합기술연구원		374	—	—	59,995

## 2. 대학(원)부설 공개강좌 과정

대학(원) / 구분	과 정 명	개설연도	기간 <sup>*)</sup>	정원 <sup>*)</sup>
인문대학	최고지도자인문학과정(AFP)	2007	5개월	45명
	미래지도자인문학과정(IFP)	2009	4개월	50명
자연과학대학	해양정책최고과정	2000	6개월	30명
	과학기술혁신최고전략과정	2002	6개월	50명
경영대학	최고경영자과정	1976	6개월	70명
	고급금융과정	1992	6개월	50명
	공기업고급경영자과정	1994	11개월	220명
	자연 친화 경영자과정	2013	5개월	40명
공과대학	최고산업전략과정	1989	5개월	50명
	미래융합기술 과정	2002	6개월	40명
	건설산업최고전략과정(ACPMP)	2004	10개월	75명
	산업안전최고전략과정	2005	9개월	30명
	나노융합IP최고전략과정	2010	5개월	40명
	엔지니어링 프로젝트 매니지먼트	2010	3개월	30명
	미래 안보 전략기술 최고위과정	2013	5개월	60명
	최고농업정책과정	2004	4개월	40명
농업생명과학대학	농식품 경영 · 유통최고위과정	2011	9개월	40명
	전문분야 법학연구과정	1996	4개월	40명
법과대학	법대 최고지도자과정(ALP)	2004	6개월	50명
	금융법무과정	2008	4개월	40명
사범대학	한국어교육 지도자과정	1997	9개월	60명
생활과학대학	패션산업최고경영자과정	2001	6개월	60명
	식품영양산업CEO과정	2009	6개월	60명
	웰에이징 · 시니어산업 최고위 과정	2013	9개월	60명
	임상약학 교육과정	1995	6개월	100명
	고급임상약학 : 프리셉터 교육과정	2008	6개월	30명
의과대학	장수사회선도 최고전략과정	2007	4개월	50명
	의약품산업의학과고위과정	2007	4개월	25명
치과대학	임상치의학연수과정	2000	5개월	29명
	턱교정학고급연수과정	2008	4개월	15명
보건대학원	식품 및 외식산업보건최고경영자과정	1996	8개월	50명
	보건의료정책 최고위과정	1997	8개월	35명
	보건사회복지정책과정	2008	11개월	20명

대학(원)	구분	과 정 명	개설연도	기간*)	정원*)
행정대학원		국가정책과정	1971	6개월	50명
		정보통신방송정책과정	1995	6개월	50명
		SOC 정책과정	2010	8개월	60명
환경대학원		도시환경최고위과정	2001	6개월	30명
국제대학원		글로벌리더쉽과정(GLP)	1999	4개월	50명
융합과학기술대학원		월드클래스 융합최고전략과정	2012	6개월	30명
경제연구소		세계경제최고전략과정	2001	6개월	40명
생명공학공동연구원		바이오최고경영자과정	2006	6개월	40명
미술관		소프트파워 사회지도자를 위한 예술문화과정	2009	4개월	40명
중앙도서관		문헌지식정보최고위과정	2010	9개월	60명

1) 조사기준일 : 2013. 4. 1.

2) 조사대상 : 각 대학(원)별 운영 공개강좌(3주 이상)

\* 기간 : 기수별 운영기간(개월 수) / 정원 : 기수별 정원

## 3. 국제학술교류 협정 체결 현황

## 가. 본 부

연번	대 학 명	국 명	학술교류협정 체결일자	최근 3년간 학생교류 실적	
				파견	입학
1	U.C.L.A	미 국	1986.11.10.	10	1
2	The University of Sydney	호 주	1989.09.27.	6	9
3	The Technical University of Budapest	헝 가 리	1990.01.25.	—	—
4	Leningrad Scientific Center	러 시 아	1990.08.02.	—	—
5	Stockholm University	스 웨 덴	1990.08.03.	10	21
6	The University of Tokyo	일 본	1990.08.17.	2	11
7	Kyoto University	일 본	1991.05.21.	10	—
8	Ecole des Hautes Etudes en Sciences Sociales	프 랑 스	1991.05.27.	—	—
9	The University of British Columbia	캐 나 다	1991.06.03.	41	71
10	The State University of New York at Stony Brook	미 국	1991.09.01.	15	11
11	The Australian National University	호 주	1991.11.27.	10	12
12	Griffith University	호 주	1997.01.28.	5	3
13	Yanbian University	중 국	1992.07.25.	—	4
14	Peking University	중 국	1993.11.01.	7	26
15	The University of Newcastle upon Tyne	영 국	1993.11.09.	—	—
16	Hitotsubashi University	일 본	1994.02.25.	5	2
17	The University of Oxford	영 국	1994.07.19.	—	—
18	The University of Auckland	뉴질랜드	1994.09.14.	29	36
19	Freie Universitat Berlin	독 일	1994.10.26.	3	1
20	The University of Helsinki	핀 란 드	1995.06.15.	4	2
21	University of Washington	미 국	1996.07.31.	7	8
22	The University of Minnesota	미 국	1996.12.02.	—	—
23	Tokyo University of Foreign Studies	일 본	1992.05.20.	—	15
24	Ritsumeikan University	일 본	1997.01.24.	—	—
25	The University of New South Wales	호 주	1997.02.03.	15	8
26	Hokkaido University	일 본	2008.01.24.	5	1
27	The University of Sheffield	영 국	1997.10.06.	—	—
28	The University of Guadalajara	멕시코	1997.10.27.	16	—
29	Colorado State University	미 국	1997.11.19.	—	—
30	University of Bonn	독 일	1997.12.04.	8	6
31	Simon Fraser University	캐 나 다	1998.03.24.	19	29
32	The National University of Singapore	싱가포르	1998.04.08.	29	39
33	Universite de Paris—Sorbonne	프 랑 스	1998.06.10.	14	7
34	National Taiwan University	대 만	1998.06.24.	11	18
35	Chulalongkorn University	태 국	1998.06.25.	—	12
36	Waseda University	일 본	1998.06.25.	3	10
37	Tohoku University	일 본	1998.07.08.	1	2
38	Washington State University	미 국	1999.12.31.	—	—
39	Cairo University	이집트	2000.01.18.	—	—
40	Humboldt—Universitat zu Berlin	독 일	2000.05.12.	9	11
41	M.V.Lomonosov Moscow State University	러 시 아	2000.05.29.	—	1
42	University of Missouri	미 국	2000.05.29.	—	2

연번	대 학 명	국 명	학술교류협정 체결일자	최근 3년간 학생교류 실적	
				파견	입학
43	Keio University	일 본	2000.09.05	5	8
44	Osaka University	일 본	2000.10.20.	12	14
45	University of Pittsburgh	미 국	2000.12.06.	—	—
46	L'Ecole Nationale Supérieure des Mines de Saint-Etienne	프 랑 스	2001.07.12.	—	—
47	Kyushu University	일 본	2001.08.21.	4	7
48	Ludwig Maximilians Universität München	독 일	2001.10.08.	11	12
49	Shonan Institute of Technology	일 본	2001.11.27.	—	—
50	The George Washington University	미 국	2002.01.05.	12	9
51	The University of Melbourne	호 주	2007.12.11.	7	14
52	Fudan University	중 국	2002.06.10.	7	4
53	North Carolina State University	미 국	2002.06.16.	8	6
54	Shanghai Jiao Tong University	중 국	2002.06.18.	2	3
55	National University of Mongolia	몽 골	2002.10.24.	—	8
56	The University of Alberta	캐 나 다	2003.11.20.	1	—
57	Sripatum University	태 국	2004.01.07.	—	—
58	University of Indonesia	인도네시아	2004.01.26.	—	6
59	University of Malaya	말레이시아	2004.01.27.	—	1
60	Thammasat University	태 국	2004.01.28.	—	—
61	Vietnam National University, Hanoi	베 트 남	2004.01.29.	—	—
62	Vietnam National University, Ho Chi Minh	베 트 남	2004.01.30.	—	—
63	Universitat Autònoma de Barcelona	스 페 인	2004.03.04.	15	11
64	Vanderbilt University	미 국	2004.03.19.	—	—
65	Yale University	미 국	2004.03.31.	—	—
66	Minzu University of China (Central University for Nationalities Beijing)	중 국	2004.05.11.	6	17
67	Instituto Tecnológico y de Estudios Superiores de Monterrey	멕시코	2004.06.17.	9	11
68	University of Chile	칠 레	2004.06.25.	—	—
69	Yanbian University of Science & Technology	중 국	2004.07.14.	—	—
70	Far Eastern National University	러 시 아	2004.10.21.	—	—
71	University of Toronto	캐 나 다	2004.12.27.	7	22
72	Technical University of Denmark	덴 마 크	2005.01.27.	5	2
73	Universiteit Leiden	네덜란드	2005.01.28.	5	5
74	Chinese University of Hong Kong	홍 콩	2005.02.04.	18	27
75	University of Hong Kong	홍 콩	2005.02.15.	1	13
76	University of Vienna	오스트리아	2005.04.06.	3	7
77	Victoria University of Wellington	뉴질랜드	2005.04.12.	1	—
78	Renmin University	중 국	2005.05.09.	8	6
79	Rice University	미 국	2005.07.04.	6	—
80	University of Northern Iowa	미 국	2005.07.19.	4	—
81	Ateneo De Manila University	필 리 핀	2005.07.22.	2	4
82	University of Manchester	영 국	2005.07.25.	—	—
83	University of Santo Tomas	필 리 핀	2005.09.02.	—	—
84	Johannes Kepler University of Linz	오스트리아	2005.09.23.	15	—

연번	대 학 명	국 명	학술교류협정 체결일자	최근 3년간 학생교류 실적	
				파견	입학
85	Ecole Polytechnique	프 랑 스	2005.10.13.	—	—
86	National Cheng Kung University	대 만	2005.10.18.	5	—
87	University of the Philippines Diliman	필 리 핀	2005.10.24.	—	7
88	Uppsala University	스 웨 덴	2005.10.24.	13	21
89	The City University, London	영 국	2005.11.03.	9	6
90	Saint – Petersburg State Uiveristy	러 시 아	2005.11.08.	9	1
91	Technische University Darmstadt	독 일	2005.11.18.	4	22
92	Aoyama Gakuin University	일 본	2005.12.07.	2	—
93	Mongolian University of Sciences and Technology	몽 골	2005.12.07.	—	—
94	The University of Oklahoma	미 국	2005.12.22.	10	3
95	University of Sao Paulo	브 라 질	2006.01.09.	—	6
96	The University of Texas at Austin	미 국	2006.01.24.	14	24
97	Sciences Po	프 랑 스	2006.01.30.	8	14
98	Nagoya University	일 본	2006.02.28.	7	—
99	Kazakh National Pedagogical University	카자흐스탄	2006.02.28.	—	—
100	Chinese Academy of Social Sciences	중 국	2006.03.08.	—	—
101	University of Economics, Prague	체 코	2006.03.27.	8	13
102	George Mason University	미 국	2006.05.01.	—	—
103	The National and Kapodistrian University of Athens	그 리 스	2006.05.02.	—	—
104	City University of Hong Kong	홍 콩	2006.06.26.	—	10
105	Washington University in St. Louis	미 국	2006.06.26.	—	—
106	Tsinghua University	중 국	2006.09.22.	13	1
107	National Tsing Hua University	대 만	2006.09.29.	6	3
108	University of Groningen	네덜란드	2006.09.29.	1	—
109	The Asian Institute of Technology	태 국	2006.10.04.	—	—
110	Universite Paris 7 – Denis – Diderot	프 랑 스	2006.11.30.	15	5
111	National University of Kaohsiung	대 만	2006.12.14.	3	15
112	The Hong Kong University of Science and Technology	홍 콩	2007.02.06.	5	12
113	The University of Utah	미 국	2007.03.09.	7	7
114	Odessa National I.I. Mechnikov University	우크라이나	2007.03.14.	—	—
115	Tokyo Institute of Technology	일 본	2007.03.22.	3	1
116	University of Hawaii at Manoa	미 국	2007.03.22.	8	14
117	Lahore University of Management Sciences	파키스탄	2007.03.22.	—	6
118	University of Brighton	영 국	2007.04.11.	—	—
119	National Sun Yat – sen University	대 만	2007.05.18.	1	—
120	The University of Turin	이탈리아	2007.05.22.	—	—
121	The University of Wisconsin, Madison	미 국	2007.05.31.	—	—
122	Drexel University	미 국	2007.06.11.	3	6
123	Nagasaki University	일 본	2007.07.16.	—	—
124	Albert – Ludwigs – Universitat, Freiburg	독 일	2007.07.10.	—	—
125	The University of Rome “La Sapienza”	이탈리아	2007.07.24.	—	—
126	Zhejiang University	중 국	2007.07.30.	—	—

연번	대 학 명	국 명	학술교류협정 체결일자	최근 3년간 학생교류 실적	
				파견	입학
127	Berlin Institute of Technology	독 일	2007.10.12.	6	2
128	The Washington Center	미 국	2007.10.17.	—	—
129	University of California, Merced	미 국	2007.10.22.	—	—
130	The Scripps Research Institute, La Jolla, CA, USA	미 국	2007.10.23.	—	—
131	The University of Oregon	미 국	2007.10.24.	—	—
132	Russian State Social University (러시아 국립 사회대학)	러 시 아	2007.10.31.	—	—
133	The University of California, Berkeley	미 국	2007.11.01.	—	—
134	University of Göttingen	독 일	2007.11.19.	11	19
135	United Nations University	유 엔	2007.11.12.	—	—
136	The University of Western Australia	호 주	2007.11.29.	2	—
137	Universidad Catolica De Santa Maria	페 루	2007.12.17.	—	—
138	The University of Queensland	호 주	2007.11.23.	9	4
139	Akita International University	일 본	2007.12.18.	2	8
140	Eotvos Lorand University	헝 가 리	2008.01.03.	—	—
141	The University of Kinshasa	콩 고	2008.01.08.	—	8
142	Victoria University of Wellington	뉴질랜드	2008.01.10.	1	—
143	University of Salamanca	스 페 인	2008.01.18.	7	6
144	Slovak University of Technology in Bratislava	슬로바키아	2008.02.04.	—	—
145	Institut National des Langues et Civilisations Orientales	프 랑 스	2008.02.14.	—	—
146	Kyiv National Linguistic University	우크라이나	2008.02.28.	—	8
147	National Taras Shevchenko University of Kyiv	우크라이나	2008.02.27.	—	—
148	Nankai University	중 국	2007.12.23.	1	15
149	National University of Rwanda	르 완 다	2008.04.10.	—	—
150	Rensselaer Polytechnic Institute	미 국	2008.04.07.	—	—
151	Norwegian University of Science and Technology	노르웨이	2008.04.28.	15	24
152	Wuhan University	중 국	2008.05.08.	—	—
153	Jilin University	중 국	2008.05.14.	4	8
154	UC Davis	미 국	2008.05.22.	—	—
155	Universitas Gadjah Mada	인도네시아	2008.06.04.	—	6
156	Ocean University	중 국	2008.03.31.	—	—
157	The Universidad Autonoma De Madrid	스 페 인	2008.04.21.	9	3
158	Indian Institute of Technology Madras, Chennai, India	인 도	2008.07.22.	6	—
159	Cornell University	미 국	2008.08.12.	—	—
160	National University of Science and Technology	파키스탄	2008.04.17.	—	—
161	Babes – Bolyai University	루마니아	2008.08.11.	4	8
162	Singapore Management University	싱가포르	2008.08.12.	17	23
163	Suranaree University of Technology	태 국	2008.10.06.	—	—
164	The Hebrew University of Jerusalem	이스라엘	2008.10.17.	—	1
165	University of Hamburg	독 일	2008.10.21.	9	11
166	National Chengchi University	대 만	2008.11.12.	2	9
167	Gunma University	일 본	2008.10.27.	—	—
168	Russkiy Mir Foundation	러 시 아	2008.10.01.	—	—



연번	대 학 명	국 명	학술교류협정 체결일자	최근 3년간 학생교류 실적	
				파견	입학
169	University of Dalat	베 트 남	2008.10.09.	—	—
170	University of Malaga	스 페 인	2008.10.29.	5	12
171	Indiana University	미 국	2008.11.05.	—	—
172	Iowa State University	미 국	2008.11.10.	5	—
173	Kansas State University	미 국	2008.11.10.	—	—
174	Doshisha University	일 본	2008.12.29.	2	3
175	University of Art and Design Helsinki	핀 란 드	2008.12.29.	—	—
176	The Politehnica University of Bucharest	루마니아	2008.12.29.	—	—
177	University of Yamanashi	일 본	2009.01.08.	—	—
178	Nanyang Technological University	싱가포르	2009.01.20.	8	17
179	National Institute of Development Administration (NIDA)	태 국	2009.01.20.	—	—
180	The School of Oriental and African Studies (SOAS), University of London	영 국	2009.01.15.	—	—
181	Johann Wolfgang Goethe – Universität Frankfurt am Main	독 일	2009.01.21.	—	—
182	RWTH Aachen University	독 일	2009.01.22.	5	16
183	Johannes Gutenberg University of Mainz	독 일	2009.01.23.	—	—
184	Chuo University	일 본	2009.02.05.	2	1
185	Kobe University	일 본	2009.02.03.	4	3
186	University of Tsukuba	일 본	2009.02.09.	—	—
187	The University of Oslo	노르웨이	2009.02.12.	10	11
188	Ecole Normale Supérieure (ENS)	프 랑 스	2009.03.19.	2	—
189	HEC Paris (Ecole des Hautes Etudes Commerciales)	프 랑 스	2009.03.20.	—	—
190	Agro Paris Tech (Institute des sciences et industries du vivant et de l'environnement)	프 랑 스	2009.03.20.	—	—
191	Arts et Métiers ParisTech (Ecole Nationale Supérieure d'Arts et Métiers)	프 랑 스	2009.03.20.	—	—
192	Chimie ParisTech (Ecole Nationale Supérieure de Chimie de Paris)	프 랑 스	2009.03.20.	—	—
193	Ecole des Ponts ParisTech (Ecole Nationale des Ponts et Chaussées)	프 랑 스	2009.03.20.	—	—
194	Ecole Polytechnique	프 랑 스	2009.03.20.	—	—
195	ENSAE ParisTech (Ecole Nationale de la Statistique et de l'Administration Économique)	프 랑 스	2009.03.20.	—	—
196	ENSTA ParisTech (Ecole Supérieure de Techniques Avancées)	프 랑 스	2009.03.20.	—	—
197	ESPCI Paris (Ecole des Hautes Commerciales)	프 랑 스	2009.03.20.	—	—
198	Institut d'Optique Graduate School	프 랑 스	2009.03.20.	—	—
199	MINES Paris Tech (Ecole Nationale Supérieure des Mines de Paris)	프 랑 스	2009.03.20.	—	—
200	Telecom Paris Tech (Ecole Nationale Supérieure des Télécommunications)	프 랑 스	2009.03.20.	—	2
201	Universitat Internacional De Catalunya	스 페 인	2009.04.01.	—	—
202	Hong Kong Polytechnic University	홍 콩	2009.04.03.	6	17
203	Georgia Institute of Technology	미 국	2009.03.18.	8	9
204	Shanghai University of Traditional Chinese Medicine	중 국	2009.05.05.	—	—
205	N+I Network of Engineering Institutes	프 랑 스	2009.05.25.	—	—

연번	대 학 명	국 명	학술교류협정 체결일자	최근 3년간 학생교류 실적	
				파견	입학
206	University of Illinois at Urbana – Champaign	미 국	2009.05.25.	–	–
207	National Chiao Tung University	대 만	2009.08.12.	–	2
208	Monash University	호 주	2009.08.04.	11	3
209	The University of York	영 국	2009.09.18.	–	–
210	The State University of New York at Binghamton	미 국	2009.10.30.	–	–
211	Universidad de Los Andes	콜롬비아	2009.10.27.	6	7
212	Maastricht University	네덜란드	2009.11.13.	15	14
213	Karolinska Institute	스웨덴	2009.10.29.	–	–
214	Yamaguchi University	일 본	2010.02.11.	–	–
215	Ecole Nationale Supérieure des Beaux – Arts	프랑스	2010.01.20.	2	–
216	Mahidol University	태국	2010.03.22.	–	4
217	Kathmandu University	네팔	2010.03.04.	–	5
218	University of Las Palmas de Gran Canaria	스페인	2010.03.22.	–	–
219	The University of Adelaide	호주	2010.03.30.	8	6
220	Burapha University	태국	2010.03.22.	–	3
221	Erciyes University	터키	2010.03.22.	–	–
222	ETH Zurich (Swiss Federal Institute of Technology)	스위스	2010.04.12.	–	–
223	University of Surrey	영국	2010.04.21.	11	2
224	Ecole Nationale Supérieure des Arts Décoratifs	프랑스	2010.04.26.	–	1
225	RIKEN	일본	2010.05.04.	–	–
226	The University of Pennsylvania	미국	2011.05.23.	5	2
227	Universite de Montreal	캐나다	2010.05.31.	2	4
228	University Paris 13	프랑스	2010.06.22.	–	–
229	Jawaharlal Nehru University	인도	2010.07.12.	1	–
230	Aarhus University	덴마크	2010.07.15.	18	2
231	The University of Zambia	잠비아	2010.07.15.	–	6
232	University of Tübingen	독일	2010.10.19.	2	2
233	King Saud University	사우디아라비아	2010.10.25.	–	–
234	National University of Laos	라오스	2010.07.26.	–	6
235	University of Social Sciences and Humanities, Vietnam National University – Ho Chi Minh City	베트남	2011.01.10.	–	9
236	Foreign Trade University	베트남	2011.01.07.	–	–
237	University of Stuttgart	독일	2011.02.14.	1	1
238	University of Edinburgh	영국	2010.12.01.	–	–
239	Deakin University	호주	2011.03.15.	2	1
240	Macquarie University	호주	2011.03.15.	3	–
241	TU Delft	네덜란드	2011.02.14.	–	3
242	University of Bristol	영국	2011.03.15.	3	–

연번	대 학 명	국 명	학술교류협정 체결일자	최근 3년간 학생교류 실적	
				파견	입학
243	University College Dublin	아일랜드	2011.03.15.	4	—
244	Boston College	미 국	2011.03.11.	4	2
245	Georgia State University	미 국	2011.04.05.	—	—
246	VU Amsterdam	네덜란드	2011.05.16.	8	7
247	Lund University	스웨덴	2011.03.29.	—	—
248	Trinity College Dublin	아일랜드	2011.04.25.	—	—
249	Erasmus University	네덜란드	2011.03.17.	4	4
250	University of Gothenburg	스웨덴	2011.05.17.	2	1
251	University of Geneva	스위스	2011.02.09.	3	—
252	University of the Punjab	파키스탄	2011.05.17.	—	—
253	Al-Farabi Kazakh National University	카자흐스탄	2011.06.17.	—	—
254	Chiba University	일본	2011.08.29.	—	—
255	University of Southampton	영국	2011.08.22.	3	—
256	University of Copenhagen	덴마크	2011.08.01.	2	4
257	Chalmers Tekniska Högskolaab	스웨덴	2011.06.28.	1	1
258	University of Cordoba	스페인	2010.11.29.	—	—
259	World Intellectual Property (WIPO)	스위스	2011.07.07.	—	—
260	Universite Pierre et Marie Curie	프랑스	2011.09.09.	—	—
261	University of Wollongong	호주	2011.11.16.	1	—
262	University of Tokushima	일본	2011.10.25.	—	—
263	Bogor Agricultural University	인도네시아	2011.12.02.	—	—
264	National University of Uzbekistan	우즈베키스탄	2011.12.02.	—	—
265	Nanjing University	중국	2011.12.02.	—	2
266	University of Battambang	캄보디아	2011.12.02.	—	—
267	Royal University of Phnom Penh	캄보디아	2011.12.02.	—	—
268	CAPES	브라질	2011.10.20.	—	—
269	CNPQ	브라질	2011.10.26.	—	3
270	University of Dundee	영국	2011.12.27.	—	—
271	University of Virginia	미국	2011.11.16.	—	—
272	Xi'an Jiatong University	중국	2012.02.27.	—	—
273	The Russian Academy of Sciences on Academic and Research Collaboration	러시아	2012.01.25.	—	—
274	University of Science and Technology of China	중국	2012.01.10.	—	—
275	University of Southern Denmark	덴마크	2012.02.02.	—	—
276	Ghent University	벨기에	2012.02.12.	—	—
277	University of Warwick	영국	2012.03.01.	—	—
278	Clark University	미국	2011.06.30.	—	—
279	El Colegio De Mexico	멕시코	2012.05.05.	—	—
280	The Yerevan State Linguistic University	아르메니아	2008.10.30.	—	2
281	Technische Universität München (TUM)	독일	2012.05.02.	—	—
282	Rutgers, The State University of New Jersey	미국	2012.05.08.	—	—
283	Ecole Polytechnique Fédérale de Lausanne(EPFL)	스위스	2012.11.13.	—	—
284	Universiti Brunei Darussalam (UBD)	브루나이	2012.10.10.	—	—
285	University of Sussex	영국	2012.11.13.	—	—

연번	대 학 명	국 명	학술교류협정 체결일자	최근 3년간 학생교류 실적	
				파견	입학
286	University of Iowa	미 국	2012.09.24.	-	-
287	Università Ca'Foscari Venezia	이탈리아	2012.12.20.	-	-
288	University of Zurich	스 위 스	2012.12.20.	-	-
289	University of Basel	스 위 스	2012.11.29.	-	-
290	University College London	영 국	2012.09.03.	-	-
291	Universidad de Castilla-La Mancha	스 페 인	2013.03.22.	-	-
292	University of Twente	네덜란드	2013.03.22.	-	-
293	University of Bergen	노르웨이	2012.12.20.	-	-
계				906	1,156

1) 조사기준일 : 2013. 4. 1.(학생교류 실적은 2010. 3. 1.~2013. 2. 28. 까지 학생교류 실적 반영)

2) 조사대상 : 본부 국제학술교류협정

\* 77번과 142 협정은 동일대학이지만 일반협정, 특정협정으로 구분됨

\* 189부터 200까지는 하나의 협정서에 12개 회원대학이 모두 포함됨(원본 협정서 번호는 189)

## 나. 단과대학

연번	단과대학	국 외 대 학 명	국 명	학술교류협정 체결일자	협정구분
1	간호대학	Oita University	일 본	1999.09.13.	학술
2	간호대학	University of Wisconsin – Milwaukee	미 국	2000.05.17.	학술
3	간호대학	University of Maryland	미 국	2003.10.17.	학술
4	간호대학	University of Cincinnati	미 국	2003.10.20.	학술
5	간호대학	Yanbian University of Science & Technology	중 국	2004.09.01.	학술
6	간호대학	The University of Iowa	미 국	2005.07.01.	학술
7	간호대학	Peking University	중 국	2006.07.05.	학술+학생교환
8	간호대학	National Yang – Ming University	대 만	2007.12.23.	학술
9	간호대학	Health Sciences University of Mongolia	몽 골	2009.12.16.	학술+학생교환
10	간호대학	The University of Tokyo	일 본	2012.05.31.	학술
11	간호대학	University of Michigan	미 국	2001.11.30.	학술
12	간호대학	University of Washington	미 국	2004.10.15.	학술
13	간호대학	University of Minnesota	미 국	2010.06.22.	학술
14	간호대학	Mahidol University	태 국	2010.09.30.	학술
15	간호대학	University of Illinois, Chicago	미 국	2012.07.02.	학술+학생교환
16	경영대학	Maastricht University	네덜란드	2010.10.18.	학술+학생교환
17	경영대학	National Sun Yat.Sen University	대 만	2001.10.31.	학술+학생교환
18	경영대학	EBS (European Business School)	독 일	2006.01.16.	학술+학생교환
19	경영대학	University of Munich	독 일	2009.10.28.	학술+학생교환
20	경영대학	Universitat Kaiserslautern	독 일	2002.02.19.	학술+학생교환
21	경영대학	University of Mannheiim	독 일	2009.08.07.	학술+학생교환
22	경영대학	Moscow State University	러 시 아	2007.03.01.	학술+학생교환
23	경영대학	St. Petersburg State University	러 시 아	2007.03.01.	학술+학생교환
24	경영대학	Craig School of Business – California State Univ. – Frensko	미 국	2008.09.03.	학생교환+방문학생/ 교수
25	경영대학	University of Texas at Austin	미 국	2010.01.12.	학생교환
26	경영대학	Boston University	미 국	2010.08.24.	학생교환
27	경영대학	Temple University	미 국	2010.12.13.	학술+학생교환
28	경영대학	University of Southern California Marshall school of Business	미 국	2010.08.10.	학술+학생교환
29	경영대학	Stockholm University	스 웨 덴	2010.09.06.	학생교환+교수교환
30	경영대학	University of St.Gallen	스 위 스	2001.08.16.	학술+학생교환
31	경영대학	IE University	스 페 인	2010.01.14.	학생교환 (학부, 대학원)
32	경영대학	National University of singapore	싱 가 포 르	2009.08.03.	학술+학생교환
33	경영대학	Trinity college, University of Dublin	아 일 랜 드	2001.11.24.	학술+학생교환
34	경영대학	University of Surrey	영 국	2010.08.06.	학생교환

연번	단과대학	국 외 대 학 명	국 명	학술교류협정 체결일자	협정구분
35	경영대학	City University of London (new) Cass Business School	영 국	2009.06.23.	학생교환
36	경영대학	Vienna University	오스트리아	2009.09.02.	학술+학생교환
37	경영대학	Bocconi University	이탈리아	2009.03.12.	학생교환
38	경영대학	Hosei University	일 본	2009.12.22.	학생교환 (학부, 대학원)
39	경영대학	Meiji University	일 본	2010.02.25.	학생교환
40	경영대학	Nagoya University of Commerce and Business	일 본	2011.05.25.	학술+학생교환
41	경영대학	Fudan University	중 국	2003.08.01.	학술+학생교환
42	경영대학	Jilin University	중 국	2002.04.29.	학술+학생교환
43	경영대학	Jinan University	중 국	2002.06.10.	학술+학생교환
44	경영대학	Peking University	중 국	2003.01.06.	학술
45	경영대학	Shanghai Jiao Tong University	중 국	2003.01.09.	학술+학생교환
46	경영대학	The Hong Kong Polytechnic University	중 국	2006.01.06.	학술+학생교환
47	경영대학	Tsinghua University	중 국	2003.03.01.	학술+학생교환
48	경영대학	University of Nankai	중 국	2003.07.01.	학술+학생교환
49	경영대학	University of Zhejiang	중 국	2003.01.10.	학술+학생교환
50	경영대학	Kazakhstan Institute of Management, Economics and Strategic Resrach (KIMEP)	카자흐스탄	2009.05.21.	학생교환
51	경영대학	HEC Montreal	캐 나 다	2007.04.10.	학술+학생교환
52	경영대학	McGill University	캐 나 다	2009.04.22.	학생교환
53	경영대학	Queen's University	캐 나 다	2005.10.20.	학술+학생교환
54	경영대학	The University of British Columbia	캐 나 다	1996.01.01.	학술+학생교환
55	경영대학	University of Calgary	캐 나 다	2002.09.04.	학술+학생교환
56	경영대학	University of Victoria	캐 나 다	2009.03.18.	학술
57	경영대학	York University Schulich	캐 나 다	2010.08.26.	학생교환
58	경영대학	Asian Institute of Technology	태 국	2001.10.31.	학술+학생교환
59	경영대학	EDHEC, Lille & Nice	프 랑 스	2001.06.19.	학술+학생교환
60	경영대학	ESC ROUEN	프 랑 스	2002.12.04.	학술+학생교환
61	경영대학	ISC Paris School of Management	프 랑 스	2007.03.01.	학술+학생교환
62	경영대학	The HEC School of Management	프 랑 스	2001.08.01.	학술+학생교환
63	경영대학	EPSCI – Groupe ESSEC	프 랑 스	2002.05.20.	학생교환
64	경영대학	Aalto University	핀 란 드	1994.10.20.	학술+학생교환
65	경영대학	The University of New South Wales	호 주	2001.11.17.	학술+학생교환

연번	단과대학	국 외 대 학 명	국 명	학술교류협정 체결일자	협정구분
66	경영대학	University of New South Wales	호 주	2010.03.04.	학술+학생교환
67	경영대학	Sabanci University	터 키	2012.03.20.	학술+학생교환
68	경영대학	Chulalongkorn Business School	태 국	2012.02.16.	학생교환
69	경영대학	Thammasat University	태 국	2007.08.01.	학생교환
70	경영대학	EM Lyon Business School	프 랑 스	2012.02.16.	학술
71	경영대학	University of Queensland	호 주	2009.02.20.	학생교환
72	경영대학	Griffith University	호 주	2008.04.09.	학생교환
73	경영대학	Singapore Management University	싱 가 포르	2009.08.	학술+학생교류
74	경영대학	Vietnam National University (Hanoi)	베 트 남	2008.03.12.	학생교환
75	경영대학	Management Science University	말레이시아	2008.01.07.	학생교환
76	공과대 (컴퓨터공학부)	Uppsala University	스 웨 덴	2004.11.30.	학생교환
77	공과대 (건설환경공학부)	University of Hokkaido	일 본	2009.04.15.	학술+학생교환
78	공과대 (건설환경공학부)	Institute of Waste and Soil Remediation of Shanghai Academy of Environmental Sciences	중 국	2009.06.10.	학술
79	공과대학 (건축학과)	University of Illinois at Urbana – Champaign	미 국	2005.07.13.	학생교환+연구협정
80	공과대학 (건축학과)	Hanoi Architectural University	베 트 남	2006.06.28.	학생교환+연구협정
81	공과대학 (건축학과)	Research Institute of Architecture	베 트 남	2006.06.27.	학생교환+연구협정
82	공과대학 (건축학과)	National University of Singapore	싱 가 포르	2006.05.10.	학생교환+연구협정
83	공과대학 (건축학과)	Waseda University	일 본	2007.05.07.	학술+학생교환
84	공과대학 (건축학과)	Tongji University	중 국	2006.02.10.	학생교환+연구협정
85	공과대학 (건축학과)	University of New South Wales	호 주	2009.04.28.	학생교환+연구협정
86	공과대학 (건축학과)	Zhejiang University	중 국	2009.12.30.	학술+학생교환
87	공과대학 (건축학과)	University of Hawaii at Manoa	미 국	2012.10.26.	학생교환+연구협정
88	공과대 (원자핵공학과)	The University of Tokyo	일 본	2008.10.15.	학술
89	공과대 (재료공학부)	National Taiwan University	대 만	2007.01.15.	학술
90	공과대 (재료공학부)	The University of Tokyo	일 본	2004.02.23.	학술
91	공과대 (재료공학부)	Tsinghua University	중 국	2005.11.09.	학술

연번	단과대학	국 외 대 학 명	국 명	학술교류협정 체결일자	협정구분
92	공과대 (기계항공공학부)	University of Tokyo	일 본	2010.06.07.	기타
93	공과대 (기계항공공학부)	University of Surrey	영 국	2010.06.29.	기타
94	공과대 (기계항공공학부)	Tsinghua university	중 국	2010.07.01.	학술
95	공과대 (기계항공공학부)	Georgia Institute of Technology	미 국	2010.07.07.	기타
96	공과대 (기계항공공학부)	University of Michigan-Shanghai Jiao Tong University Joint Institute	중 국	2012.07.02.	학술+기타
97	공과대 (기계항공공학부)	Lawrence Berkeley National Laboratory	미 국	2009.06.23.	학술+학생교환
98	공과대 (기계항공공학부)	University of Alberta	캐 나 다	2012.09.25.	학술+학생교환
99	공과대 (기계항공공학부)	University of Parma	이탈리아	2011.01.18.	학술+학생교환
100	공과대 (기계항공공학부)	University of Maryland	미 국	2012.06.01.	학술
101	공과대 (기계항공공학부)	Kathmandu University	네 팔	2011.07.22.	학술+학생교환
102	공과대 (기계항공공학부)	University of Witwatersrand	남아프리카 공 화 국	2011.12.02.	학술+학생교환
103	공과대 (기계항공공학부)	University of Maryland	미 국	2013.01.26.	공동연구/ 학술정보교류
104	공과대 (전기공학부)	University of Rome, Tor Vergata	이탈리아	2008.01.	학술
105	공과대 (전기공학부)	University of Michigan	미 국	2010.09.17.	학술+학생교환
106	공과대 (전기공학부)	The University of Tokyo	일 본	2010.10.04.	학술
107	공과대 (전기공학부)	RWTH Aachen Univ.	독 일	2010.11.10.	학술
108	공과대 (조선해양공학과)	Hanoi University of Technology	베 트 남	2007.01.22.	학생교환+연구협정
109	공과대 (조선해양공학과)	Kyushu University	일 본	2007.01.15.	학생교환+연구협정
110	공과대 (조선해양공학과)	Shanghai Jiao Tong University	중 국	2007.06.20.	학생교환+연구협정
111	공과대 (조선해양공학과)	China University of Petroleum	중 국	2013.02.06.	학술+학생교환
112	공과대 (조선해양공학과)	University of Stavanger	노르웨이	2013.02.27.	학술+학생교환
113	공과대 (조선해양공학과)	American Bureau of Shipping	미 국	2013.02.25.	학술+학생교환



연번	단과대학	국 외 대 학 명	국 명	학술교류협정 체결일자	협정구분
114	공과대 (조선해양공학과)	Lloyd's Register	싱가포르	2013.03.05.	학술+학생교환
115	공과대 (지구환경시스템공학부)	National Taiwan University	대만	2006.08.23.	학술+학생교환
116	공과대 (지구환경시스템공학부)	Hafen City University Hamburg	독일	2006.02.01.	학술
117	공과대 (지구환경시스템공학부)	Institut of Geodesy and Photogrammetry ETH Zurich	스위스	2007.04.02.	학술
118	공과대 (지구환경시스템공학부)	The University of Warwick	영국	2006.07.25.	학술+학생교환
119	공과대 (지구환경시스템공학부)	Kyoto University	일본	2006.09.18.	학술+학생교환
120	공과대 (지구환경시스템공학부)	Hokkaido University	일본	2006.06.26.	학술
121	공과대 (지구환경시스템공학부)	Kyoto University	일본	2005.06.03.	학술
122	공과대 (지구환경시스템공학부)	The University of Hong Kong	중국	2006.07.13.	학술+학생교환
123	공과대 (지구환경시스템공학부)	University of Engineering and Technology	파키스탄	2007.01.20.	학술+학생교환
124	공과대 (지구환경시스템공학부)	The University of Nice – Sophia Antipolis	프랑스	2007.06.11.	학술+학생교환
125	공과대 (지구환경시스템공학부)	FTSP Trisakti University	인도네시아	2006.08.25.	학술+학생교환
126	공과대 (지구환경시스템공학부)	Institute of Geodesy and Photogrammetry ETH Zurich	스위스	2007.04.02.	학술
127	공과대 (컴퓨터공학부)	Moscow State University	러시아	2007.05.10.	학술
128	공과대 (컴퓨터공학부)	Le Quy Don tehcnical university	베트남	2009.04.10.	학술+학생교환
129	공과대 (컴퓨터공학부)	Uppsala University	스웨덴	2004.11.30.	학생교환
130	공과대 (컴퓨터공학부)	National Institute of Informatics	일본	2007.04.30.	학술+연구협정
131	공과대 (컴퓨터공학부)	National Institute of Informatics (NII)	일본	2006.10.04.	학술
132	공과대 (컴퓨터공학부)	Wuhan University	중국	2008.05.	학술+학생교환
133	공과대 (컴퓨터공학부)	National Institute of Information and Communications Technology of Japan	일본	2011.04.18.	학술
134	공과대 (협동과정기술경영경제정책)	National Information Technology Development Agency (NITDA)	나이지리아	2007.09.03.	학술
135	공과대 (협동과정기술경영경제정책)	Kathmandu Metropolitan City	네팔	2007.08.01.	학술

연번	단과대학	국 외 대 학 명	국 명	학술교류협정 체결일자	협정구분
136	공과대 (협동과정기술경영경제정책)	Ministry of Finance and Economy, Mongolia	몽 골	2007.02.09.	학술
137	공과대 (협동과정기술경영경제정책)	Mongolia Univ. of Science and Technology	몽 골	2007.02.09.	학술
138	공과대 (협동과정기술경영경제정책)	National University of Mongolia	몽 골	2007.02.10.	학술
139	공과대 (협동과정기술경영경제정책)	Ministry of Information and Communications (MIC)	베 트 남	2006.08.28.	학술
140	공과대 (협동과정기술경영경제정책)	National University of singapore	싱 가 포 르	2008.06.	학술
141	공과대 (협동과정기술경영경제정책)	Tashkent University of Information and Communi- cations (TUIT)	우즈베키스탄	2007.01.27.	학술
142	공과대 (협동과정기술경영경제정책)	Nile University	이 집 트	2008.01.	학술
143	공과대 (협동과정기술경영경제정책)	Telecom Egypt	이 집 트	2008.01.20.	학술
144	공과대 (협동과정기술경영경제정책)	Bandung Institute of Technology	인도네시아	2008.05.22.	학술
145	공과대 (에너지자원공학과)	Ho Chi Minh City University of Technology	베 트 남	2006.12.12.	학술
146	공과대 (에너지자원공학과)	Institut Teknologi Bandung	인도네시아	2008.02.18.	학술
147	공과대 (에너지자원공학과)	Hungarian Academy of Sciences	헝 가 리	2009.07.22.	학술
148	공과대 (에너지자원공학과)	The Pennsylvania State University	미 국	2012.05.23.	학술
149	원자핵공학과& 핵융합로공학선행연구센터	Tokyo Institute of Technology	일 본	2012.08.31.	학술
150	공과대학	Aalborg University	덴 마 크	2007.10.09.	학술
151	공과대학	Aalborg University	덴 마 크	2008.10.07.	학생교환
152	공과대학	Nuclear Energy Agency of Mongolia	몽 골	2009.05.07.	학술
153	공과대학	Motorola, Inc.	미 국	1992.08.03.	학술
154	공과대학	Univ. of Michigan	미 국	2006.03.29.	학생교환
155	공과대학	University of Southern California	미 국	2008.03.19.	학술+학생교환
156	공과대학	University of California at Davis	미 국	2008.03.01.	학술+학생교환
157	공과대학	University of Hawai'i at Manoa	미 국	2006.02.09.	학술+학생교환
158	공과대학	University of Michigan	미 국	2009.04.17.	학술+학생교환
159	공과대학	University of Michigan	미 국	2009.05.30.	학술
160	공과대학	Belgian Nuclear Centre	벨 기 에	2009.05.13.	기타 (연구협정)
161	공과대학	Lloyd's Register	영 국	2007.09.14.	기타 (연구협정)

연번	단과대학	국 외 대 학 명	국 명	학술교류협정 체결일자	협정구분
162	공과대학	Vienna University	오스트리아	1997.11.26.	학술
163	공과대학	Hokkaido University	일 본	1993.08.02.	학술
164	공과대학	Kyoto University	일 본	2008.06.02.	기타
165	공과대학	Osaka University	일 본	2007.03.19.	학술+학생교환
166	공과대학	The University of Tokyo	일 본	2006.03.27.	학생교환
167	공과대학	Harbin Institute of Technology	중 국	2008.09.09.	기타 (연구협정)
168	공과대학	Government of the Islamic Republic of Pakistan	파키스탄	2007.10.19.	기타 (정부위탁교육)
169	공과대학	Institut National Polytechnic de Grenoble	프 랑 스	2006	복수학위
170	공과대학	"n+i" Engineering Institute	프 랑 스	2004.04.08.	학술
171	공과대학	Ecole Nationale Supérieure des Mines de Paris	프 랑 스	2007.02.07.	학술+학생교환 +연구협정
172	공과대학	l'Ecole nationale Supérieure des Mines de Saint-Etienne	프 랑 스	2008.12.04.	복수학위
173	공과대학	l'Ecole nationale Supérieure des Mines de Saint-Etienne	프 랑 스	2009.05.	복수학위
174	공과대학	Institut national des Sciences Appliquées de Toulouse	프 랑 스	2006.12.26.	학술+학생교환
175	공과대학	Institute National des Science Appliquées de Lyon (INSA de LYON)	프 랑 스	1999.05.17.	학술
176	공학대학	Peking University	중 국	2007.06.20.	학술+학생교환
177	공과대학	Intel Korea Ltd.	미 국	2009.12.10.	학술
178	본부/공과대학	Georgia Institute of Technology	미 국	2010.01.21.	복수학위
179	공과대학	Yokohama National University	미 국	2010.03.10.	학술+학생교환
180	공과대학	Hokkaido University	일 본	2010.03.22.	기타
181	공과대학	Kagawa National College of Technology	일 본	2010.06.28.	학술
182	공과대학	Diponegoro University, Semarang, Indonesia	인도네시아	2010.07.26.	학술
183	공과대학	Graz University of Technology	오스트리아	2010.09.16.	학술+학생교환
184	공과대학	The University of Tokyo	일 본	2010.10.04.	학술
185	공과대학	Gunma University	일 본	2010.10.04.	학술+학생교환
186	공과대학	Taibah University	사 우 디 아라비아	2010.10.25.	기타
187	공과대학	Harbin Institute of Technology	중 국	2010.12.17.	학술+학생교환
188	공과대학	Hokkaido University	일 본	2011.01.17.	학술+학생교환
189	공과대학	Ritsumeikan University	일 본	2011.02.14.	기타
190	공과대학	Univ. of Southern California	미 국	2011.01.27.	기타
191	공과대학	Hamburg University of Technology	독 일	2011.03.15.	학술+학생교환

연번	단과대학	국 외 대 학 명	국 명	학술교류협정 체결일자	협정구분
192	공과대학	Vietnam Academy of Science & Technology	베 트 남	2011.04.28.	학술
193	공과대학	The University of Kansas	미 국	2011.05.26.	학술
194	공과대학	Tsinghua Univ. Univ. of Tokyo	중국/일본	2011.07.13.	기타
195	공과대학 (협동과정 기술경영경제정책)	Nepal Wireless	네 팔	2010.11.28.	학술
196	본부/공과대학	Arizona State University	미 국	2005.02.28.	학술
197	본부/공과대학	"n+I" Network of Engineering Institutes	프 랑 스	2009.05.25.	복수학위
198	본부/공과대학	L'Ecole Nationale Supérieure des Mines de Saint – Etienne	프 랑 스	2009.04.21.	복수학위
199	공과대학	Nazarbayev University	카자흐스탄	2011.01.24.	학술
200	공과대학	Wuhan University	중 국	2005.05.01.	학술
201	공과대학	University of Southern California	미 국	2011.05.01.	학술+학생교환
202	공과대학	National Academy of Sciences of Belarus	벨라루스	2011.11.04.	학술
203	공과대학	1. Faculty, Graduate School & 2. School of Engineering, Hokkaido Univ. Graduate School of Information Science & Technology, Hokkaido Univ. 3. School of Engineering, Tohoku Univ. 4. Faculty & Graduate School of Engineering, 5. The Univ. of Tokyo Graduate School & School of Engineering, Nagoya Univ.	일 본	2011.11.28.	기타
204	공과대학	Tsinghua Univ. Univ. of Tokyo	중국/일본	2012.01.30.	학술
205	공과대학	Adama Science & Technology University	에티오피아	2012.02.01.	학술
206	공과대학	Curtin Univ. of Technology	호 주	2012.02.13.	학술
207	공과대학	University of Dar es Salaam	탄자니아	2012.05.23.	학술
208	공과대학	The Pennsylvania State Univ.	미 국	2012.05.23.	학술
209	공과대학	Singapore Management Univ.	싱가포르	2012.07.11.	연구협정
210	공과대학	America Bureau of Shipping	미 국	2012.10.19.	연구협정
211	공과대학	L'Ecole nationale supérieure des mines de Saint-Etienne	프 랑 스	2012.11.15.	학생교환+복수학위
212	공과대학	Hawassa University	에티오피아	2012.12.27.	학술
213	공과대학	Yangon Technological Univ.	미얀마	2013.02.28.	연구협정
214	공과대학	1. Ecole Polytechnique 2. Fédérale de Lausanne(EPFL) 3. Univ. of Freiburg 4. Institute of Industrial Sci. 5. The Univ. of Tokyo(IIS) 6. Technical Research Centre of Finland(VTT) 7. Ecole Polytechnique de Montréal 8. Korea Institute of Machinery and Materials(KIMM) 9. Micro/Nano-Machining Research & Education Center of Tohoku Univ.(MNC) 10. Institute of Nano Engineering & Microsystems 11. National TsingHua Univ. (INEMS/NTHU,Taiwan) 12. Univ. of Washington	프 랑 스 스 위 독 일 한 국 핀란드 캐나다 대만 미국	2013.03.14.	연구협정

연번	단과대학	국 외 대 학 명	국 명	학술교류협정 체결일자	협정구분
215	공과대학	National Taiwan University of Science and Technology	대 만	2013.03.21.	학생교환
216	공과대학	Technische Universitaet Berlin	독 일	2002.11.08.	학술
217	공과대학	Massachusetts Institute of Technology	미 국	2003.07.01.	학술
218	공과대학	Harvard Medical School	미 국	2003.08.01.	학술
219	공과대학	CalTech	미 국	2003.09.01.	학술
220	공과대학	BERLIN, TECH. UNIV	독 일	2006.03.	학술+학생교환
221	공과대학	Technische Universität München (TUM)	독 일	2010.04.06.	학술+학생교환
222	공과대학	Technische Universität München (TUM)	독 일	2010.09.30.	학술+학생교환
223	국제대학원	Essec Business School	프 랑 스	2000.05.08.	학술+학생교환
224	국제대학원	University of Missouri. Columbia	미 국	2000.06.05.	학술+학생교환
225	국제대학원	Hanken School of Economics (Helsinki)	핀 란 드	2000.07.26.	학술+학생교환
226	국제대학원	University of Melbourne	호 주	2000.09.06.	학술+학생교환
227	국제대학원	Asian Institute of Technology	태 국	2000.09.11.	학술+학생교환
228	국제대학원	Copenhagen Business School	덴 마 크	2000.09.19.	학술+학생교환
229	국제대학원	Wilfrid Laurier University	캐 나 다	2000.10.04.	학술+학생교환
230	국제대학원	Osaka University	일 본	2000.10.20.	학술+학생교환
231	국제대학원	State University of NewYork at StonyBrook	미 국	2000.10.24.	학술+학생교환
232	국제대학원	International University of Japan	일 본	2000.11.02.	학술+학생교환
233	국제대학원	Indiana University of Pennsylvania	미 국	2000.12.06.	학술+학생교환
234	국제대학원	Asia Institute of Management	필 리 핀	2000.12.08.	학술+학생교환
235	국제대학원	Nanyang Technological University	싱 가포르	2001.01.19.	학술+학생교환
	국제대학원	University of Helsinki	핀 란 드	2001.03.02.	학술+학생교환
	국제대학원	Goethe. University in Frankfurt am main	독 일	2001.03.30.	학술+학생교환
	국제대학원	Georgia Institute of Technology	미 국	2001.05.08.	학술+학생교환
236	국제대학원	Waseda University	일 본	2001.07.02.	학술+학생교환
237	국제대학원	Norwegian School of Management BI, Oslo/Sand- vika	노르웨이	2001.10.15.	학술+학생교환
238	국제대학원	Royal Melbourne Institute of Technology (RMIT)	호 주	2001.10.23.	학술+학생교환
239	국제대학원	Chuo University	일 본	2003.03.20.	학술+학생교환
240	국제대학원	Universidad of Adolfo Ibanez	칠 레	2003.10.28.	학술+학생교환
241	국제대학원	University of Muenster	독 일	2004.11.30.	학술+학생교환
242	국제대학원	University of Denver	미 국	2005.08.09.	학술+학생교환
243	국제대학원	Graduate Institute of International Studies (Geneva)	스 위 스	2006.05.20.	학술+학생교환
244	국제대학원	Pompeu Fabra University (UPF)	스 페 인	2008.10.06.	학술+학생교환

연번	단과대학	국 외 대 학 명	국 명	학술교류협정 체결일자	협정구분
245	국제대학원	Bocconi University	이탈리아	2008.01.21.	학술+학생 +교수교환
246	국제대학원	Chulalongkorn University	태국	2008.01.28.	학술+학생교환
247	국제대학원	University of Rome Tor Vergata	이탈리아	2008.03.04.	학술+학생교환
248	국제대학원	Kobe University	일본	2009.04.10.	학술+학생교환
249	국제대학원	Texas A&M University	미국	2011.03.11.	학술+학생교류
250	국제대학원	National University of Singapore	싱가포르	2011.04.28.	학술+학생교류
251	국제대학원	Peking University	중국	2011.11.18.	학술+학생교환
252	국제대학원	University of Tokyo	일본	2011.11.18.	학술+학생교환
253	국제대학원	KU (Katholieke Universiteit) Leuven	벨기에	2012.02.21.	학술+학생교환
254	농업생명과학대학	Massey University	뉴질랜드	1994.09.23.	학술
255	농업생명과학대학	The Food and Fertilizer Technology Center	대만	1984.07.07.	학술
256	농업생명과학대학	The Food and Fertilizer Technology Center	대만	1993.06.01.	학술
257	농업생명과학대학	Institute of Biology and Soil Science, Russian Academy of Sciences Far Eastern Branch, Vladivostok	러시아	2001.11.30.	학술
258	농업생명과학대학	Moscow State Forest University	러시아	2007.07.19.	학술
259	농업생명과학대학	Primorsky Scientific Research Institute of Agri- culture, Russian Academy of Agricultural Sciences	러시아	2011.10.12.	학술
260	농업생명과학대학	College of Agriculture and Life Science Cornell University	미국	1991.05.02.	학술
261	농업생명과학대학	College of Agriculture and Life Science Cornell University	미국	2000.01.27.	학술
262	농업생명과학대학	College of Forest Resources, University of Washington	미국	1992.03.20.	학술
263	농업생명과학대학	College of Forest Resources, University of Washington	미국	2006.09.08.	학술
264	농업생명과학대학	Kansas State University	미국	2008.03.25.	학술
265	농업생명과학대학	North Carolina State University	미국	2007.10.29.	학술
266	농업생명과학대학	University of Illinois at Chicago	미국	2002.12.23.	학술
267	농업생명과학대학	University of Missouri – Columbia	미국	2000.10.27.	학술
268	농업생명과학대학	Cantho University	베트남	2005.02.18.	학술
269	농업생명과학대학	Center for Regional Research & Development	베트남	2011.12.19.	학술
270	농업생명과학대학	Agricultural University – Plovdiv	불가리아	2008.07.29.	학술
271	농업생명과학대학	Faculty of Agriculture, Cairo University	이집트	2010.11.08.	학술
272	농업생명과학대학	Faculty of Agriculture, Cairo University	이집트	2011.05.03.	학술
273	농업생명과학대학	Schoolini Institute of Life Sciences and Business Management India	인도	2005.07.26.	학술

연번	단과대학	국 외 대 학 명	국 명	학술교류협정 체결일자	협정구분
274	농업생명과학대학	Bogor Agricultural University	인도네시아	1999.09.28.	학술
275	농업생명과학대학	College of Agriculture University of Gadjah Mada	인도네시아	2005.03.29.	학술
276	농업생명과학대학	Gadjah Mada University	인도네시아	2008.03.18.	학술
277	농업생명과학대학	The Center for International Forestry Research	인도네시아	2001.06.01.	학술
278	농업생명과학대학	The University of Tokyo	일 본	2006.09.09.	학생교환
279	농업생명과학대학	Faculty of Agriculture, Kobe University	일 본	2003.06.12.	학술
280	농업생명과학대학	The University of Tokyo	일 본	2001.02.17.	학술
281	농업생명과학대학	Kyushu University	일 본	1987.06.30.	학술
282	농업생명과학대학	Kyushu University	일 본	1987.07.15.	학술
283	농업생명과학대학	Obihiro University	일 본	1996.10.21.	학술
284	농업생명과학대학	Faculty of Horticulture and Graduate School of Science and Technology, Chiba University	일 본	2004.06.30.	학술
285	농업생명과학대학	Faculty of Horticulture and Graduate School of Science and Technology, Chiba University	일 본	2009.06.30.	학술
286	농업생명과학대학	Graduate School of Agricultural and Life Sciences, University of Tokyo	일 본	2011.10.04.	학술
287	농업생명과학대학	Beijing Forestry University	중 국	1998.08.05.	학술
288	농업생명과학대학	Institute of Applied Ecology, Chinese Academy of Sciences	중 국	2002.10.28.	학술
289	농업생명과학대학	Northwest Sci. Tech University of Agriculture and Forestry Yangling	중 국	2003.08.04.	학술
290	농업생명과학대학	Qingdao Nongye University	중 국	2007.11.20.	학술
291	농업생명과학대학	The Beijing Agricultural University	중 국	1994.08.18.	학술
292	농업생명과학대학	Yanbian University (Agricultural College)	중 국	1991.06.10.	학술
293	농업생명과학대학	Kasetsart University	태 국	2005.02.16.	학술
294	농업생명과학대학	The Ecole SuperieureD, Agriculture	프 랑 스	1994.02.13.	학술
295	농업생명과학대학	College of Forestry and Natural Resources & College of Agriculture of the Philippines	필 리 핀	2000.11.28.	학술
296	농업생명과학대학	Szent Istvan University	헝 가 리	2002.04.04.	학술
297	농업생명과학대학	Huazhong Agricultural University	중 국	2012.02.16.	학술+학생교환
298	농업생명과학대학	University of Alberta	캐 나 다	2012.01.27.	학술
299	농업생명과학대학	George Mason University	미 국	2010.09.09.	학생교환
300	농업생명과학대학	Cairo University	이 집 트	2011.05.03.	학술+학생교환
301	농업생명과학대학	Kasetsart University	태 국	2010.09.27.	학술교류
302	농업생명과학대학	Shoolini University of Biotechnology and Management Sciences, Solan	인 도	2010.05.24.	학술교류
303	농업생명과학대학	University of Mons	벨 기 에	2012.06.13.	학술



연번	단과대학	국 외 대 학 명	국 명	학술교류협정 체결일자	협정구분
304	농업생명과학대학	Shinshu University	일 본	2012.07.17.	학술
305	농업생명과학대학	Qingdao Agricultural University	중 국	2010.06.29.	학술+학생교환
306	농업생명과학대학	University of Battambang	캄 보 디 아	2011.03.03.	학술
307	농업생명과학대학	Agriculture Research Development Agency(ARDA)	태 국	2009.10.22.	학술
308	농업생명과학대학	Ecole D'ingenieurs de purpan	프 랑 스	2012.07.27.	학술
309	농업생명과학대학	Nanjing Agricultural University	중 국	2012.10.19.	학술
310	농업생명과학대학	Agricultural University of Athens	그 리 스	2012.10.02.	학술
311	농업생명과학대학	Zhejiang Academy of Agricultural Sciences	중 국	2012.10.18.	학술
312	농업생명과학대학	University of Florida	미 국	2013.03.07.	학술
313	미술대학	Kyushu University	일 본	1999.09.29.	학술+학생교환
314	미술대학	National Taiwan University	대 만	2008.12.26.	학술+학생교환
315	미술대학	Aalborg University	덴 마 크	2008.10.07.	학술+학생교환
316	미술대학	Berlin University of the Arts	독 일	2005.07.14.	학술+학생교환
317	미술대학	Burg Giebichenstein Hochschule fur Kunst and Design Halle	독 일	2009.03.23.	학술+학생교환
318	미술대학	University of Brighton	영 국	2005.01.12.	학술+학생교환
319	미술대학	University of the Arts London	영 국	2008.11.27.	학술+학생교환
320	미술대학	Aalto University	핀 란 드	1995.09.25.	학술+학생교환
321	미술대학	The University of Sydney	호 주	2009.05.06.	학술+학생교환
322	미술대학	The Royal Academy of Art in the Hague, KABK	네덜란드	2011.07.08.	학술+학생교환
323	미술대학 (디자인학부)	Tokyo National University of Fine Arts & Music	일 본	2003.06.12.	학생교환
324	미술대학 (디자인학부)	Tsinghua University	중 국	2003.05.07.	학술+학생교환
325	미술대학 (디자인학부)	Royal Melbourne Institute of Technology (RMIT)	호 주	2007.05.30.	학술교류
326	미술대학 (디자인학부)	School of the Art Institute of Chicago	미 국	2012.03.22.	학술+학생교환
327	미술대학 (디자인학부)	Chiba University	일 본	2013.01.09.	학술+학생교환
328	법과대학	National Chengchi University	대 만	2007.12.04.	학술
329	법과대학	National University of Taiwan	대 만	2006.12.11.	학술+학생교환
330	법과대학	Albert-Ludwigs Universitat Freiburg	독 일	1997.09.15.	학술+학생교환
331	법과대학	Bucerius Law School	독 일	2009.10.05.	학술+학생교환
332	법과대학	Ludwig-Maximilians	독 일	2007.05.10.	학술+학생교환
333	법과대학	Emory University	미 국	2008.02.12. 2008.05.17.	학술+학생교환
334	법과대학	Santa Clara University	미 국	2011.02.26.	학술+학생교환



연번	단과대학	국 외 대 학 명	국 명	학술교류협정 체결일자	협정구분
335	법과대학	The University of Washington	미 국	2007.10.22.	학술+학생교환
336	법과대학	University of Tel Aviv	이 스 라 엘	2007.12.23.	학생교환
337	법과대학	Nagoya University	일 본	2005.04.22.	학술+학생교환
338	법과대학	The University of Tokyo	일 본	2006.03.13.	학술+학생교환
339	법과대학	Peking University	중 국	2007.06.28.	학술+학생교환
340	법과대학	Remin University of china	중 국	2010.12.02.	학술+학생교환
341	법과대학	Tsinghua University	중 국	2009.02.23.	학술+학생교환
342	법과대학	Kazakh University of the Humanities and Law	카자흐스탄	2002.09.16. 2008.04.25.	학술+학생교환
343	법과대학	Universite Pantheon – Assas (Paris II )	프 랑 스	2007.12.12.	학술+학생교환
344	법과대학	Maastucht University	네덜란드	2011.02.16.	학생교환
345	법과대학	Remin University of china	중 국	2010.12.02.	학술+학생교환
346	법과대학	Tsinghua University	중 국	2009.02.23.	학술+학생교환
347	법과대학	Harvard Law School	미 국	2012.01.17.	학술+학생교환
348	법과대학	University of Virginia	미 국	2012.01.17.	학생교환
349	법과대학	Singapore Management University	싱가포르	2012.01.18.	학생교환
350	법과대학	East China University of Pilitical Science and Law	중 국	2012.11.29.	학술+학생교환
351	법과대학	Melbourne Law School	호 주	2012.04.23.	학생교환
352	법과대학	Sydney Law School	호 주	2012.07.09.	학술
353	법과대학	The Univ. of Western Australia	호 주	2013.02.06.	학술+학생교환
354	법과대학	The Univ. of Manchester	영 국	2013.03.14.	학술+학생교환
355	법과대학	Chulalongkorn University	태 국	2012.10.09.	학술
356	법학전문대학원	Tsinghua University	중 국	2009.02.23.	학술+학생교환
357	사범대학	INALCO	프 랑 스	2006.08.08.	학술
358	사범대학	University Of Auckland	뉴질랜드	2005.10.20.	학술
359	사범대학	University of Aarhus	덴 마 크	2007.08.21.	학술
360	사범대학	University of Malaya	말레이시아	2005.10.21.	학술
361	사범대학	The University of Northern Iowa	미 국	2008.04.22.	학술
362	사범대학	University of Wisconsin – Madison	미 국	2007.08.21.	학술
363	사범대학	Nanyang Technological University	싱가포르	2005.10.21.	학술
364	사범대학	Nanyang Technological University	싱가포르	2007.08.21.	학술
365	사범대학	King's College London	영 국	2006.11.15.	학술
366	사범대학	University of London	영 국	2007.08.21.	학술

연번	단과대학	국 외 대 학 명	국 명	학술교류협정 체결일자	협정구분
367	사범대학	The University of Rome, "La Sapienza"	이탈리아	2008.02.13.	학술
368	사범대학	The University of Tokyo	일본	2007.12.17.	학술
369	사범대학	Hiroshima University	일본	2005.05.20.	학술
370	사범대학	Kyushu University	일본	2001.07.19.	학술
371	사범대학	Beijing Normal University	중국	2007.08.21.	학술
372	사범대학	East China Normal University	중국	2004.07.01.	학술
373	사범대학	Ocean University of China	중국	2003.01.13.	학술
374	사범대학	Peking University	중국	2007.12.17.	학술
375	사범대학	Zhejiang University	중국	2004.06.28.	학술
376	사범대학	University of Toronto	캐나다	2007.08.21.	학술
377	사범대학	Chulalongkorn University	태국	2004.12.06.	학술
378	사범대학	Srinakharinwirot University	태국	2007.10.31.	학술
379	사범대학	The University of Sydney	호주	2005.10.20.	학술
380	사범대학	University of Melbourne	호주	2007.08.21.	학술
381	사범대학	University of Tsukuba	일본	2007.03.14.	학술+학생교환
382	사범대학	Lycee – College Saint Gabriel – Saint Miche	프랑스	2009.10.29.	학술
383	사범대학	Gustav – Stresemann – Gymnasium	독일	2009.10.29.	학술
384	사범대학	Handelsskolen Kobenhavn Nord	덴마크	2009.10.29.	학술
385	사범대학	Aston University	영국	2009.10.29.	학술
386	사범대학	Edge Hill University	영국	2009.10.29.	학술
387	사범대학	Lycee – College Victor Duruy in Paris	프랑스	2009.10.29.	학술
388	사범대학	CPH WEST	덴마크	2009.10.29.	학술
389	사범대학	Charlottenlund Lower Secondary School	노르웨이	2009.10.29.	학술
390	사범대학	Africa Educational Development Coalition	아프리카	2010.05.	학술
391	사범대학	Zhejiang University	중국	2010.10.18.	학술
392	사범대학	Bloomfield College	미국	2011.04.26.	학술
393	사범대학	University of Grenoble	프랑스	2011.06.06.	학술
394	사범대학	University of Alberta	캐나다	2011.08.11.	학술
395	사범대학	The University of Sydney	호주	2010.10.11.	학술
396	사범대학	University of Aarhus	덴마크	2010.07.13.	학술
397	사범대학	Georgia State University	미국	2010.09.29.	학술
398	사범대학	University of Hamburg	독일	2011.12.19.	학술
399	사회과학대학	The College of Social Science at National Chengchi University	대만	2008.11.06.	학술

연번	단과대학	국 외 대 학 명	국 명	학술교류협정 체결일자	협정구분
400	사회과학대학	Baptist University	홍 콩	2007.10.	학술
401	사회과학대학 (경제학부)	Unvi. Rome "Tor Vergata"	이 탈 리 아	2008.03.02.	학술+학생교환
402	사회과학대학 (경제학부)	Kyoto University	일 본	1993.02.22.	학술+학생교환
403	사회과학대학 (경제학부)	Toyko Institute of Technology	일 본	2006.04.03.	학술
404	사회과학대학 (사회학과)	University of Tokyo	일 본	2003.03.01.	학술
405	사회과학대학 (언론정보학과)	University of Tokyo	일 본	2005.10.28.	학술
406	사회과학대학 (언론정보학과)	Asia Media Research Center	중 국	2006.05.19.	학술
407	사회과학대학 (언론정보학과)	Monash University	호 주	2008.03.	학술
408	사회과학대학 (언론정보학과)	Baptist University	홍 콩	2008.03.31.	학술
409	사회과학대학	University of Surrey/Nanjing University	영국/중국	2009.06.13.	학술
410	사회과학대학	University of California, Los Angeles	미 국	2009.09.15.	학술
411	사회과학대학	National University of Mongolia	몽 골	2010.04.29.	학술
412	사회과학대학	Carnegie Mellon University	미 국	2008.10.13.	학술
413	사회과학대학	The University of Surrey	영 국	2008.10.01.	학술+학생교환
414	사회과학대학	Monash University	호 주	2007.04.17.	학술+학생교환
415	사회과학대학 (사회복지학과)	Renmin University	중 국	2011.02.20.	학술+학생교환
416	사회과학대학 (사회복지학과)	University of Tokyo	일 본	2011.05.25.	학술+학생교환
417	사회과학대학 (정치외교학부)	Hitotsubashi University	일 본	2011.03.08.	학생교류+문화교류
418	사회과학대학 (사회복지학과)	Yanbian University (Medicine)	중 국	2009.04.13.	학술
419	사회과학대학 (사회학과)	Academia Sinica	대 만	2010.08.24.	학술
420	생활과학대	Mongolia International University	몽 골	2007.03.14.	학술+학생교환
421	생활과학대	Ohio State University	미 국	2004.11.10.	학술
422	생활과학대	Purdue University	미 국	2003.12.23.	학술+학생교환
423	생활과학대	University OF Tennessee	미 국	1999.11.14.	학술
424	생활과학대	Nara Women's University	일 본	2001.03.07.	학술+학생교환
425	생활과학대	Rajamangala Institute of Technology	태 국	2003.08.20.	학술

연번	단과대학	국 외 대 학 명	국 명	학술교류협정 체결일자	협정구분
426	생활과학대	Kagawa Nutrition University	일 본	2010.06.09.	학생교환
427	생활과학대	National Pingtung University of Science and Technology	대 만	2011.08.02.	학술
428	수의과대학	Chongqing University	대 만	2008.04.24.	학술
429	수의과대학	Far East Branch of Russian Academy of Science	러 시 아	2003.12.08.	학술
430	수의과대학	National University of Mongolia	몽 골	2004.03.17.	학술
431	수의과대학	National University of Mongolia	몽 골	2004.04.07.	학술
432	수의과대학	Cornell University	미 국	2005.10.25.	학술+학생교환
433	수의과대학	Idaho University	미 국	1999.09.20.	학술
434	수의과대학	University of California - Davis	미 국	2002.06.27.	학술
435	수의과대학	University of California	미 국	2002.05.02.	학술
436	수의과대학	University of California	미 국	2002.06.27.	학술
437	수의과대학	University of Guelph	미 국	2006.05.11.	학술
438	수의과대학	University of Minnesota	미 국	2008.05.19.	학술
439	수의과대학	University of Minnesota	미 국	2000.05.31.	학술
440	수의과대학	Washington State University	미 국	1999.07.27.	학술
441	수의과대학	Western University	미 국	2007.12.20.	학술
442	수의과대학	Hanoi University	베 트 남	2001.01.01.	학술
443	수의과대학	AAVS Meeting	아 시 아 ( 1 0 국 )	2008.04.25.	학술
444	수의과대학	Hokkaido University	일 본	2004.11.15.	학술
445	수의과대학	China Agricultural University	중 국	2007.04.20.	학술
446	수의과대학	Wildlife Institute of Heilong Province Heil-ongjiang Institute of Endangered Species	중 국	2003.12.17.	학술
447	수의과대학	Cornell University	미 국	2007.02.02.	학술
448	수의대,농생대	The University of Tokyo	일 본	2001.02.17.	학술
449	수의과대학	Joint Communique on International Harmoization of Veterinary Education and Research	중 국 인도네시아 일 본 말레이시아 필 리 핀 태 국 베 트 남	2001.06.09.	학술
450	수의과대학	Institute of Biology and Soil Science & Lazovsky, State Nature Reserve	러 시 아	2004.01.15.	학술
451	수의과대학	National Chung Hsing University	대 만	2008.04.24.	학술
452	수의과대학	Faculty of Veterinary Medicine, Airlangga University	인도네시아	2009.01.05.	학술
453	수의과대학	Kumming Institute of Zoology	중 국	2009.08.20.	학술
454	수의과대학	University of North California	미 국	2009.07.14.	학술

연번	단과대학	국 외 대 학 명	국 명	학술교류협정 체결일자	협정구분
455	수의과대학	Berlin-Brandenburg Center for Regenerative Therapy	독 일	2009.07.14.	학술
456	수의과대학	Fraunhofer Institute for Cell Therapy and Immunology	독 일	2009.07.01.	학술
457	수의과대학	Head of Microbial Sciences Division University of Surrey	영 국	2010.07.15.	학술
458	수의과대학	Royal School of Veterinary Studies University of Edinburgh	영 국	2010.11.22.	학술
459	수의과대학	The School of Engineering of the University of Navara	스 페 인	2010.11.11.	학술
460	수의과대학	Mississippi State University	미 국	2012.03.20.	학술
461	수의과대학	Berlin-Brandenburg Center for Regenerative Therapies	독 일	2012.05.21.	학술
462	수의과대학	Qingdao 0Agricultural University	중 국	2012.08.22.	학술
463	수의과대학	Chulalongkorn University	태 국	2012.12.20.	학술
464	약학대학	Tokushima University	일 본	1990.07.18.	학술
465	약학대학	Kanazawa University	일 본	2002.10.11.	학술
466	약학대학	Osaka University	일 본	2002.05.20.	학술
467	약학대학	Kyoto University	일 본	2003.10.15.	학술
468	약학대학	Shenyang Pharmaceutical University	중 국	2004.07.01.	학술
469	약학대학	Jilin University	중 국	2006.11.08.	학술
470	약학대학	Zhejiang University	중 국	2007.07.05.	학술
471	약학대학	University of Medicine and Pharmacy of HoChi-Minh City	베 트 남	2008.09.09.	학술
472	약학대학	Chiba University	일 본	2010.05.07.	학술
473	약학대학	Yokohama City University	일 본	2010.11.09.	학술
474	약학대학	Chulalongkorn University	태 국	2011.02.21.	학술
475	약학대학	Universite Paris Diderot	프 랑 스	2011.11.22.	학술
476	음악대학	Mannheim University	독 일	2001.06.27.	학술+학생교환
477	음악대학	Tokyo National University	일 본	2001.04.24.	학술+학생교환
478	의과대학	Kaohsiung Medical University	대 만	2007.05.21.	학술
479	의과대학	Taipei Medical University	대 만	2007.10.11.	학술
480	의과대학	M.V.Lomonosov Moscow State University	러 시 아	2007.07.11.	학술
481	의과대학	The Ministry of Health of Mongolia	몽 골	2007.01.01.	학술
482	의과대학	Temple University	미 국	2006.11.15.	학술
483	의과대학	The University of Pittsburgh	미 국	2005.01.06.	학술
484	의과대학	Ministry of Health via Republican Research Center of Emergency Medicine	우즈베키스탄	2007.07.20.	학술

연번	단과대학	국 외 대 학 명	국 명	학술교류협정 체결일자	협정구분
485	의과대학	Wakayama Medical University	일 본	2008.03.20.	학술
486	의과대학	Kazakh Medicine University	카자흐스탄	2006.05.24.	학술
487	의과대학	University of British Columbia	캐 나 다	2008.01.22.	학술
488	의과대학	Universidad Nacional de San Agustin	페 루	2007.04.18.	학술
489	의과대학	The University of Pittsburgh – of the Commonwealth System of Higher Education	미 국	2005.01.06.	학술
490	의과대학	Deakin University	호 주	2009.03.31.	학술
491	의과대학	Kyoto Prefectural University of Medicine	일 본	2009.12.15.	학술
492	의과대학	University of Occupational and Environmental Health	일 본	2010.04.01.	학술
493	의과대학	The University of Tokushima	일 본	2010.11.13.	학술
494	의과대학	University of Occupational and Environmental Health	일 본	2010.04.01.	학술
495	의과대학	Yanbian University	중 국	2009.04.13.	학술
496	의과대학	Tokyo Medical School	일 본	2011.11.21.	학술+학생교환
497	의과대학	Harbin Medical University	중 국	2011.05.20.	학술
498	의과대학	University of Health and Sciences of Lao PDR	라 오 스	2010.11.01.	학술
499	의과대학	The University of Tokushima	일 본	2011.11.23.	학술
500	의과대학	Universitas Gadjah Mada	일 본	2012.11.05.	학술
501	의과대학	Tokyo Medical and Dental University	일 본	2012.12.12.	학술+학생교환
502	의과대학	Kyoto University	일 본	2012.12.17.	학술+학생교환
503	의과대학	University of South Australia	호주/국내	2012.12.17.	학술교환
504	의과대학	University of California, Los Angeles	미 국	2013.03.13.	학술교환
505	의과대학	University of Southern California	미 국	2013.03.14.	학술+학생교환
506	인문대학 (고고미술사학과)	The Institute of History Archaeology & Ethnography of People of the Far Eastern	러 시 아	2005.09.	학술
507	인문대학 (노어노문학과)	Moscow State University	러 시 아	1997.03.	학술+학생교환
508	인문대학 (독어독문학과)	Ludwig Maximilian University Munich	독 일	2004.09.01.	학술+학생교환
509	인문대학	Universitat Autònoma de Barcelona	스 페 인	2007.03.02.	학생교환
510	인문대학 (영어영문학과)	Clark University	미 국	2006.11.08.	학술+학생교환
511	인문대학	Niigata University	일 본	2008.06.09.	학술
512	인문대학	Tokyo University of Foreign Studies	일 본	1992.05.27.	학술
513	인문대학	The University of Tokyo	일 본	2005.07.11.	학술+학생교환
514	인문대 (철학과)	Le Consortium European Erasmus Mundus (Europhilosophie)	프 랑 스	2008.11.11.	학술

연번	단과대학	국 외 대 학 명	국 명	학술교류협정 체결일자	협정구분
515	인문대학	Freie Universität Berlin	독 일	2011.07.11.	학술 (대학원수준)
516	인문대학 (중어중문학과)	National Sun Yat-sen University	대 만	2010.05.26.	학술+학생교환
517	인문대학 (동양사학과)	Shaanxi Normal University	중 국	2010.08.16.	학술+학생교환
518	인문대학	Universidad Intercontinental	멕 시 코	2012.10.	학생교환
519	자연과학대학	Vietnam National University, Ho Chi Minh	베 트 남	2004.01.30.	학술
520	자연과학대학	Institute of Chemical Technology, Prague	체 코	2007.06.27.	학술+학생교환
521	자연대 물리천문학부 (천문학전공)	Ulugh Beg Astronmical Institute	우즈베키스탄	2003.08.01.	학술
522	자연대 물리천문학부 (천문학전공)	Japan Aerospace Exploration Agency/National Astronimcal Observatory	일 본	2006.08.28.	학술
523	자연대물리학과	University of North Carolina	미 국	2002.06.07.	학술
524	자연대 (수리과학부)	Academia Sinica	대 만	2005.12.28.	학술
525	자연대 (수리과학부)	Kyoto University	일 본	2006.06.23.	학술
526	자연대 (화학부)	Johannes Gutenberg. Univ.	독 일	2003.11.07.	학술+학생교환
527	자연대 (화학부)	National University of Singapore	싱 가 포르	2008.11.27.	학술
528	치의학대학원	University of Health Sciences of Laos	라 오 스	2008.05.08.	학술+학생교환
529	치의학대학원	Columbia University in the City of New York	미 국	2001.04.20.	학술+학생교환
530	치의학대학원	Harvard University	미 국	2005.09.23.	학술
531	치의학대학원	The University of North Carolina at Chapel Hill	미 국	2000.11.08.	학술+학생교환
532	치의학대학원	University of California, Los Angeles	미 국	1995.03.15.	학술
533	치의학대학원	University of Illinois at Chicago	미 국	1996.08.23.	학술
534	치의학대학원	University of Pennsylvania	미 국	1992.04.22.	학술
535	치의학대학원	Us 8 <sup>th</sup> Army 618th Dental Company	미 국	2000.08.04.	학술+학생교환
536	치의학대학원	Haiphong Medical University, Vietnam	베 트 남	2007.11.19.	학술+학생교환
537	치의학대학원	The First Tashkent State Medical Institute	우즈베키스탄	2002.10.21.	학술+학생교환
538	치의학대학원	Okayama University, Japan	일 본	2003.03.17.	학술+학생교환
539	치의학대학원	Tokyo Medical and Dental University	일 본	1983.10.10.	학술
540	치의학대학원	Beijing Medical University	중 국	1992.10.14.	학술
541	치의학대학원	University of Health – Sciences, Cambodia	캄 보 디 아	2008.05.12.	학술+학생교환
542	치의학대학원	The University of British Columbia	캐 나 다	1998.08.04.	학술+학생교환

연번	단과대학	국 외 대 학 명	국 명	학술교류협정 체결일자	협정구분
543	치의학대학원	Chulalongkorn University	태 국	2008.11.28.	학술+학생교환
544	치의학대학원	Thammasat University	태 국	2008.11.20.	학술+학생교환
545	치의학대학원	University of Melbourne	호 주	2003.11.10.	학술
546	치의학대학원	University of Sydney	호 주	1991.04.01.	학술
547	치의학대학원	Ohio State University	미 국	2012.03.02.	학술
548	치의학대학원	Tashkent Medical Academy	우즈베키스탄	2012.07.09.	학술
549	치의학대학원	Tohoku Univ.	일 본	2012.06.04.	학술+학생교환
550	행정대학원	Hanns.Seidel.Stiftung (HSS)	독 일	2005.04.14.	학술+학생교환
551	행정대학원	Rutgers University	미 국	2007.01.19.	학술
552	행정대학원	KEIO University	일 본	2008.02.11.	학술
553	행정대학원	Waseda University	일 본	2004.06.18.	학술+학생교환
554	행정대학원	China Youth University for Political Sciences	중 국	2008.03.05.	학술+학생교환
555	행정대학원 (행정학과)	Sun Yat – Sen University	중 국	2008.06.02.	학술
556	행정대학원 (행정학과)	National Chengchi University	대 만	2008.09.19.	학술
557	행정대학원 (행정학과)	The Japanese Association of Law & Political Science	일 본	2008.09.22.	학술
558	행정대학원 (행정학과)	George Mason University	미 국	2009.11.10.	학술+학생교환
559	행정대학원 (행정학과)	University of Pittsburgh	미 국	2010.06.10.	학술+학생교환
560	행정대학원 (행정학과)	University of Canberra	호 주	2011.01.20.	학술+학생교환
561	행정대학원 (행정학과)	Beijing Normal University	중 국	2012.06.27.	학술+학생교환
562	행정대학원 (행정학과)	University of Southern California	미 국	2012.11.08.	학술+학생교환
563	행정대학원 (행정학과)	Syracuse University	미 국	2013.01.08.	학술+학생교환, 복수학위
564	환경대학원	Berlin University of Technology	독 일	2007.06.12.	학술
565	환경대학원	School of Public and Environmental Affairs Indiana University	미 국	2002.04.16.	학술
566	환경대학원	Peking University	중 국	1998.08.01.	학술
567	자연대 물리천문학부 (천문학전공)	Ulugh Beg Astronomical Institute	우즈베키스탄	2003.08.01.	학술
568	자연대 물리천문학부 (천문학전공)	Japan Aerospace Exploration Agency/National Astronomical Observatory	일 본	2006.08.28.	학술



연번	단과대학	국 외 대 학 명	국 명	학술교류협정 체결일자	협정구분
569	자연대 (물리학과)	University of North Carolina	미 국	2002.06.07.	학술
570	자연대 (수리과학부)	Academia Sinica	대 만	2005.12.28.	학술
571	자연대 (수리과학부)	Kyoto University	일 본	2006.06.23.	학술
572	자연대 (화학부)	Johannes Gutenberg.Univ.	독 일	2003.11.07.	학술+학생교환
573	자연대 (화학부)	National University of Singapore	싱 가 포 르	2008.11.27.	학술
574	자연과학대학	University of Paris 11	프 랑 스	2005.11.24.	복수박사 학위제협약
575	자연과학대학	George Mason University	미 국	2007.12.14.	복수박사 학위제협약
576	자연과학대학	University of Mainz	독 일	2009.01.23.	공동박사 학위제협약
577	자연과학대학/ 통계학과 (생물정보및생물 통계연구실)	University of Virginia	미 국	2006.06.30.	학술+학생교환
578	자연과학대학/ 통계학과 (생물정보및생물 통계연구실)	Case Western Reserve University	미 국	2006.07.27.	학술+학생교환
579	자연과학대학	King Abdulaziz University	사 우 디 아라비아	2010.07.12.	공동연구
580	자연과학대학	Hokkaido University	일 본	2008.02.18.	기타
581	자연과학대학	Chalmer stekniska högskolaAB	스 웨 덴	2011.06.28.	복수이학박사학위
582	자연과학대학	포항공과대학 University of Nanjing Shanghai Jiatong University Nagoya University Tohoku University	한 국 일 본 중 국	2011.12.09.	학생교환
583	자연과학대학	University of Bonn University of Köln	독 일	2011.08.25.	공동연구
584	자연과학대학	RIKEN	일 본	2012.02.13.	공동연구
585	자연과학대학	The University of Pierre Marie Curie (파리6대학)	프 랑 스	2012.07.11.	복수학위
586	물리천문학부 (물리학전공)	Fermi National Accelerator Laboratory	미 국	2011.08.11.	학술
587	수리과학부	Nogoya University Graduate School	일 본	2012.02.09.	학술
588	생명과학부	Center for Ecological Research of the Polish Academy of Sciences	폴 란 드	2008.12.24.	학술+학생교환
589	보건대학원	Fulda University	독 일	2007.03.01.	학술
590	보건대학원	The University of Tokyo	일 본	2008.04.26.	학술
591	보건대학원	Peking University	중 국	2008.04.26.	학술

연번	단과대학	국 외 대 학 명	국 명	학술교류협정 체결일자	협정구분
592	보건대학원	Indiana University	미 국	2009.09.01.	학술
593	보건대학원	Mahidol University	태 국	2009.09.23.	학술
594	융합과학기술대학원	Tokyo University	일 본	2012.10.12.	학술
595	경영전문대학원	Leonard N.Stern School of Business at New York University	미 국	1996.05.25.	학술+학생교환
596	경영전문대학원	The Fuqua School of Business of Duke University	미 국	2002.09.06.	복수학위
597	경영전문대학원	Peking University	중 국	2004.03.01.	학술+학생교환
598	경영전문대학원	The Chinese University of Hong Kong	중 국	2009.02.18.	학술+학생교환
599	경영전문대학원	ESSEC (Double degree school)	프 랑 스	2003.01.22.	학술+학생교환
600	경영전문대학원	Duke University	미 국	2007.01.15.	복수학위
601	경영전문대학원	ESSEC	프 랑 스	2008.04.03.	복수학위, 학생교환
602	경영전문대학원	Peking University	중 국	2008.05.29.	복수학위, 학생교환
603	경영전문대학원	New York University (NYU)	미 국	2010.01.26.	학생교환
604	경영전문대학원	Columbia Business School (CBS)	미 국	2007.04.04.	학생교환
605	경영전문대학원	UCLA	미 국	2007.04.04.	학생교환
606	경영전문대학원	University of Virginia	미 국	2010.08.11.	학생교환
607	경영전문대학원	Hitotsubashi University	일 본	2007.07.30.	학생교환
608	경영전문대학원	Meiji University	일 본	2010.06.30.	학생교환
609	경영전문대학원	Fudan University	중 국	2008.02.28.	학생교환
610	경영전문대학원	Cheung Kong University	중 국	2009.02.18.	학생교환
611	경영전문대학원	Tsinghua University	중 국	2009.02.18.	학생교환
612	경영전문대학원	Shanghai Jiao Tong University	중 국	2009.06.20.	학생교환
613	경영전문대학원	Chinese University of Hong Kong	홍 콩	2009.02.18.	학생교환
614	경영전문대학원	Singapore Management University	싱 가포르	2009.05.01.	학생교환
615	경영전문대학원	National University of Singapore	싱 가포르	2009.05.08.	학생교환
616	경영전문대학원	Universita Commerciale L. Bocconi	이탈리아	2009.06.18.	학생교환
617	경영전문대학원	The COPPEAD	브 라 질	2008.12.01.	학생교환
618	경영전문대학원	University of Toronto	캐 나 다	2010.12.20.	학생교환
619	경영전문대학원	University of Cambridge	영 국	2010.10.28.	학생교환
620	경영전문대학원	Moscow State University	러 시 아	2007.08.28.	학생교환
621	경영전문대학원	Wuhan University	중 국	2011.04.15.	학생교환
622	경영전문대학원	The Indian Institute of Management Bangalore (IIMB)	인 도	2011.05.24.	학생교환
623	경영전문대학원	Koç University	터 키	2013.02.28.	학생교환
계	일반 : 51개국 513단과대학		학생 : 47개국 287단과대학		

1) 조사기준일 : 2013. 4. 1.

2) 조사대상 : 단과대학 국제학술교류협정

## 다. 연구소

연번	연구기관	국외대학명	국외연구기관명	국명	협정체결일	협정구분
1	경제연구소	Kyoto University	Institute of Economic Research	일본	2008.02.02.	학술
2	경제연구소	Tokyo Institute of Technology	The Graduate School of Decision Science and Technology	일본	2008.01.11.	학술
3	고고미술사학과	The Institute of History, Archaeology and Ethnography of People of the Far Eastern Division of the Russian Academy of Science	The Institute of History, Archaeology and Ethnography of People of the Far Eastern Division of the Russian Academy of Science	러시아	2005.09.	학술
4	고고미술사학과	Mongolian Academy of Sciences	Institute of Archaeology	몽골	2006.01.	학술
5	교육융합연구원 외국어교육연구소	University of Anaheim	University of Anaheim (TESOL)	미국	2007.11.16.	학술
6	국어교육연구소	The University of Hawaii	The Center for Korean Studies	미국	2007.12.27.	학술+학생교환
7	국어교육연구소	Vietnam National University, Hanoi	Vietnam National University, Hanoi	베트남	2006.02.27.	학술+학생교환
8	국토문제연구소	The University of Tokyo	Center for Spatial Information Science	일본	2005.03.	학술+학생교환
9	기후환경시스템 연구센터	GKSS (Institute for Coastal Research, GKSS Research Center)	GKSS (Institute for Coastal Research, GKSS Research Center)	독일	2002.04.20.	학술
10	기후환경시스템 연구센터	NASA (Climate and Radiation Branch NASA / Goddard Space Flight Center)	NASA (Climate and Radiation Branch NASA / Goddard Space Flight Center)	미국	2001.01.20.	학술
11	기후환경시스템 연구센터	International Pacific Research Center University of Hawaii	International Pacific Research Center University of Hawaii	미국	2005.03.01.	학술
12	기후환경시스템 연구센터	CCSR (Center for Climate System Research University of Tokyo)	CCSR (Center for Climate System Research University of Tokyo)	일본	2009.09.20.	학술
13	농업생명과학연구원	University of Michigan	Department of Pathology	미국	2005.04.01.	학술
14	뉴미디어통신 공동연구소	Tsinghua University	Tsinghua National Laboratory for the Information Science and Technology	중국	2005.02.25.	학술
15	독일학 연구소	Foundation Weimar Classic and Art Collections	Foundation Weimar Classic and Art Collections	독일	2004.09.23.	학술
16	마이크로열시스템 연구센터	University of California at Berkely	Department of Mechanical Engineering	미국	2001.07.	학술
17	물리연구소	University of Bonn	Research Institute of Physics	독일	2001.02.20.	학술
18	반도체공동연구소	Universiti Kebangsaan	The Institute of Micro Engineering and Nano Electronics	말레이시아	2007.06.21.	학술+학생교환
19	반도체공동연구소	Stanford University	Stanford Nano Fabrication Facility	미국	2004.02.07.	학술+학생교환
20	반도체공동연구소	University of Arizona	NSF/SRC Engineering Research Center	미국	2006.09.25.	학술+학생교환
21	반도체공동연구소	University of California at Berkely	Microfabrication Laboratory	미국	2004.02.07.	학술+학생교환

연번	연구기관	국외대학명	국외연구기관명	국명	협정체결일	협정구분
22	반도체공동연구소	University of Texas at Austin	Microelectronics Research Center	미 국	2005.08.17.	학술+학생교환
23	반도체공동연구소	Institute of Materials Research & Engineering	Institute of Materials Research & Engineering	싱가포르	2005.03.15.	학술+학생교환
24	반도체공동연구소	Hokkaido University	Research Center for Integrated Quantum Electronics	일본	2004.02.23.	학술+학생교환
25	반도체공동연구소	University of Tokyo	Institute of Industrial Sciences	일본	2005.03.17.	학술+학생교환
26	반도체공동연구소	Peking University	Institute of Microelectronics	중국	2005.06.27.	학술+학생교환
27	반도체공동연구소	Tsinghua University	Institute of Microelectronics	중국	2006.09.05.	학술+학생교환
28	반도체공동연구소	Edith Cowan University	Electron Science Research Institute	호주	2006.06.05.	학술+학생교환
29	사회복지연구소	University of Chicago	Chapin Hall Center for Children	미 국	2002.09.	학술
30	생명공학공동연구원	IME Fraunhofer Institute	IME Fraunhofer Institute	독일	2008.03.19.	학술
31	생명공학공동연구원	FBRI (Foundation for Biomedical Research and Innovation)	FBRI (Foundation for Biomedical Research and Innovation)	일본	2008.11.14.	학술
32	생명공학공동연구원	TEDA Watson Biopark	TEDA Watson Biopark	중국	2006.02.28.	학술
33	생명공학공동연구원	U.C Berkeley	Department of Bioengineering	미 국	2010.04.28.	학술
34	생명공학공동연구원	Medicon Valley Alliance	Medicon Valley Alliance	덴마크	2008.02.22.	학술
35	생명공학공동연구원	Berlin Brandenburg Center for Regenerative Therapies	Berlin Brandenburg Center for Regenerative Therapies	독일	2012.05.21.	학술
36	세포기능제어 연구센터	MPI, Gottingen 등	MPI, Gottingen 등	독일	1998.01.	학술
37	수의과학연구소	Hokkaido University	Graduate School of Veterinary Medicine	일본	2004.11.08.	학술
38	시스템설계연구실	Institut National Polytechnic de Grenoble	Institut National Polytechnic de Grenoble	프랑스	2005.05.	학술
39	암연구소	University of Ottawa	Faculty of Health Science	캐나다	2013.03.01.	학술+학생교환
40	에너지자원 신기술연구소	University of Texas at Austin	Center for Petroleum & Geosystems Engineering	미 국	2004.05.10.	학술
41	에너지자원 신기술연구소	Hokkaido University	Research Center for North Eurasia & North Pacific Region	일본	2004.05.20.	학술
42	유전체의학연구소	The Ministry of Health of Mongolia	The Ministry of Health of Mongolia	몽골	2006.12.05.	학술
43	의학연구소	Republican Research Center of Emergency Medicine	Republican Research Center of Emergency Medicine	우즈베키스탄	2008.06.24.	학술
44	이론물리학연구소	University of Bonn	Department of Physics	독일	2003.09.02.	학술+학생교환

연번	연구기관	국외대학명	국외연구기관명	국명	협정체결일	협정구분
45	이론물리학연구소	International Center for Theoretical Physics	International Center for Theoretical Physics	이탈리아	2003.11.23.	학술+학생교환
46	인문학연구원	Khakass State University (하카스대학교사양-알타이테크학연구소)	Research Center for Humanities	러시아	2008.08.29.	학술
47	인문학연구원	Cambridge University	The Needham Research Institute	영국	2008.04.24.	학술
48	인문학연구원	University of Vienna	Institute for South Asian	오스트리아	2008.07.01.	학술
49	인문학연구원 문화사회과학연구원	Nava Nalanda Mahavihara	Nava Nalanda Mahavihara	인도	2006.01.	학술
50	인문학연구원	University of Siena	Center for Comparative Studies "I Deug - Su"	이탈리아	2010.09.22.	학술
51	재료가공공정연구실	Institut National Polytechnic de Grenoble	Génie Physique et Mécanique des Matériaux	프랑스	2005.11.18.	학술
52	중앙도서관	University of Oklahoma	University of Oklahoma Library	미국	2007.09.06.	학술
53	중앙도서관	US Embassy in Korea	Informational Resources Center	미국	2005.08.25.	학술
54	중앙도서관	Kyushu University	Library	일본	2004.05.19.	학술
55	중앙도서관	City University of Hong Kong	City University of Hong Kong Library	홍콩	2007.06.28.	학술
56	지구환경시스템공학부 & BK21 사회기반건설사업단	FTSP Trisakti University	The Civil Engineering Department	인도네시아	2006.08.25.	학술+학생교환
57	지구환경시스템공학부 & BK21 사회기반건설사업단	University of Engineering and Technology	Faculty of Civil and Environmental Engineering	파키스탄	2007.01.20.	학술+학생교환
58	지구환경시스템공학부 & BK21 사회기반건설사업단	Hanoi University of Civil Engineering	Civil Engineering	베트남	2008.12.26.	학술
59	지능형텍스타일 시스템연구센터	Cornell University	Cornell University	미국	2007.03.	학술
60	지능형텍스타일 시스템연구센터	Tufts University	Tufts University	미국	2007.07.	학술
61	지능형텍스타일 시스템연구센터	University of Michigan	University of Michigan	미국	2007.09.	학술
62	지능형텍스타일 시스템연구센터	University of Maribor	University of Maribor	슬로베니아	2006.12.	학술
63	지반/환경공학 연구실	Kyoto University	Graduate school of global environmental studies	일본	2005.06.03.	학술
64	차세대자동차 연구센터	The Aachen University of Technology	Institut für Kraftfahrwesen Aachen	독일	2005.04.22.	학술
65	차세대자동차 연구센터	University of Michigan	Walter E.Lay Automotive Laboratory	미국	2004.07.23.	학술

연번	연구기관	국외대학명	국외연구기관명	국	명	협정체결일	협정구분	
66	차세대자동차 연구센터	University of Wisconsin	Engine Research Center	미	국	2004.08.02.	학술	
67	차세대자동차 연구센터	Japan Auto mobile Research Institute (JARI)	Japan Automobile Research Institute (JARI)	일	본	2005.04.22.	학술	
68	차세대자동차 연구센터	Shanghai Jiaotong University	Center for Combustion and Environmental Technology	중	국	2007.01.29.	학술	
69	초미세생체 시스템연구센터	Cornell University	Biomedical Engineering Program	미	국	2001.07.26.	학술+ 학생교환	
70	초미세생체 시스템연구센터	Wadsworth Center	William Shain Lab.	미	국	2001.07.26.	학술+ 학생교환	
71	항공우주구조 연구실	DICAE	Engineering College	프	랑	스	2001.05.16.	학술
72	해양연구소	Saga University	Institute of Lowland Technology	일	본	2007.01.18.	학술	
73	해양연구소	Russian Academy of Science	V.I. Il'ichev Pacific Oceanological Institute, Far Eastern Branch, Russian Academy of Science (POI)	러	시	아	2011.07.01.	학술
74	핵융합로공학 선행연구센터	PRINCETON UNIVERSITY	PPPL, PRINCETON PLASMA PHYSICS LABORATORY	미	국	2008.07.31.	학술	
75	핵융합로공학 선행연구센터	UNIVERSITY OF CALIFORNIA	FUSION SCIENCE AND TECHNOLOGY CENTER	미	국	2008.07.	학술	
76	핵융합로공학 선행연구센터	Kyoto University	Institute of Advanced Energy	일	본	2008.07.	학술	
77	핵융합로공학 선행연구센터	Shanghai Jiao Tong University	School of Nuclear Science and Engineering	중	국	2008.07.22.	학술	
78	화학공정 신기술연구소	Industrial university of Santander	Center for Simulation & Control of Processes	스	페	인	2005.10.27.	학술
79	화학공정연구소 화학공정연구센터	Worcester Polytechnic Institute	Center for Fire Safety Studies	미	국	2001.03.26.	학술	
80	BK21 수리과학사업단	Academia Sinica	Research Institute for Mathematical Science	대	만	2005.12.28.	학술	
81	BK21 수리과학사업단	University of California, Berkeley	Mathematical Sciences Research Institute	미	국	2000.04.17.	학술	
82	BK21 수리과학사업단	University of Minnesota	Research Institute for Mathematical Science	미	국	2002.07.25.	학술	
83	BK21 수리과학사업단	Hokkaido University	Research Institute for Mathematical Science	일	본	2002.08.29.	학술	
84	BK21 수리과학사업단	Kyoto University	Research Institute for Mathematical Science	일	본	2000.03.07.	학술	
85	BK21 수리과학사업단	Kyoto University	Research Institute for Mathematical Science	일	본	2006.06.20.	학술	
86	BK21 수리과학사업단	Waseda University	Research Institute for Mathematical Science	일	본	2010.02.28.	학술	

연번	연구기관	국외대학명	국외연구기관명	국명	협정체결일	협정구분
87	BK21 수리과학사업단	City University of Hong Kong	Research Institute for Mathematical Science	중 국	2006.05.01.	학술
88	BK21 수리과학사업단	University of California, Berkeley	Department of Mathematics	미 국	2008.03.10.	학술
89	BK21 수리과학사업단	University of Minnesota	Department of Mathematics	미 국	2000.03.27.	학술
90	BK21 수리과학사업단	Institute of Pure and Applied Mathematics	Institute of Pure and Applied Mathematics	미 국	2009.07.21.	학술
91	BK21 수리과학사업단	Kanagawa University	Department of Mathematics	일 본	2010.12.18.	학술
92	BK21 수리과학사업단	Institute of Mathematics and Informatics	Bulgarian Academy of Sciences	불 가 리 아	2010.12.30.	학술
93	BK21 수리과학사업단	University of Tokushima	Institute of Socio-arts and Sciences	일 본	2011.04.19.	학술
94	BK21 사회기반건설기술사업단	The Bangladesh University of Engineering & Technology	The Bangladesh University of Engineering & Technology	방글라데시	2006.02.08.	학술
95	BK21 사회기반건설사업단	HafenCity University Hamburg / Kyoto University	HafenCity University Hamburg / Kyoto University	독 일 일 본	2006.06.14.	학술+ 학생교환
96	BK21 사회기반건설사업단	the Mongolian University of Science & Technology	The Civil Engineering School	몽 골	2006.06.19.	학술+ 학생교환
97	BK21 사회기반건설사업단	Hanoi University of Civil Engineering	Hanoi University of Civil Engineering	베 트 남	2008.12.26.	학술+ 학생교환
98	BK21 사회기반건설사업단	United Africa University of Tanzania Founding Committee	United Africa University of Tanzania Founding Committee	탄자니아	2007.12.27.	학술+ 학생교환
99	BK21 사회기반건설사업단	National University of Science & Technology	National University of Science & Technology	파키스탄	2006.05.05.	학술+ 학생교환
100	BK21 사회기반건설사업단	Hanoi University of Civil Engineering	Hanoi University of Civil Engineering	베 트 남	2008.12.26.	학술
101	BK21 지구환경 과학사업단	University Corporation for Atmospheric Research	National Center for Atmospheric Research	미 국	2002.01.14.	학술
102	BK21 지구환경 과학사업단(SEES)	OTRONIX Singapore Pte.Ltd	OTRONIX Singapore Pte.Ltd	싱가포르	2009.02.	학술
103	BK21 화공분야 연구인력 양성사업단	Argonne National Lab	SAND, IPNS	미 국	2006.02.01.	학술
104	BK21 화공분야 연구인력 양성사업단	Boston University School of Medicine	Center for Biological Mass Spectrometry	미 국	2006.10.15.	학술
105	BK21 화공분야 연구인력 양성사업단	Montana State University	Center for Biofilm Engineering	미 국	2006.02.01.	학술
106	BK21 화공분야 연구인력 양성사업단	National Institute of Standards and Technology(NIST)	Polyers Division	미 국	2006.06.26.	학술
107	BK21 화공분야 연구인력 양성사업단	The University of Massachusetts at Amherst	The Materials Research Science and Engineering Center on Polymers	미 국	2006.02.01.	학술



연번	연구기관	국외대학명	국외연구기관명	국명	협정체결일	협정구분
108	BK21 화공분야 연구인력 양성사업단	University of Calabria	Institute on Membrane Technology, of the National Research Council	이탈리아	2007.01.15.	학술
109	BK21 화공분야 연구인력 양성사업단	Kyoto University	Institute for Chemical Research	일본	2006.02.01.	학술
110	BK21 화공분야 연구인력 양성사업단	Osaka University	Institute for Protein Research	일본	2006.03.09.	학술
111	BK21 화공분야 연구인력 양성사업단	The University of Tokyo	Center for Excellence for Human-Friendly Materials	일본	2006.02.01.	학술
112	BK21 화공분야 연구인력 양성사업단	Tohoku University	Institute of Multidisciplinary Research for Advanced Materials	일본	2006.02.03.	학술
113	BK21 화공분야 연구인력 양성사업단	University of Melbourne	Florey Neuroscience Institutes	호주	2009.04.13.	학술
114	BK21 화공분야 연구인력 양성사업단	University of Aveiro	Laboratory CICECO	미국	2010	학술
115	BK21 화공분야 연구인력 양성사업단	University of Mainz	Faculty of Chemistry, Pharmacy and Geoscience	독일	2010.06.08.	학술
116	BK21 화공분야 연구인력 양성사업단	The University of Texas at Austin	Department of Chemical Engineering	미국	2010.07.01.	학술
117	BK21 화공분야 연구인력 양성사업단	University of Michigan	Chemical Engineering	미국	2010.07.09.	학술
118	BK21 화공분야 연구인력 양성사업단	University Montpellier	Pharmacy	프랑스	2011.11.03.	학술
119	BK21 화공분야 연구인력 양성사업단	The National University of Mogolia	The National University Center for Nanoscience and Nanotechnology	몽골	2009.01.05.	학술
120	BK21 화공분야 연구인력 양성사업단	New York University	Materials Research Science and Engineering Center	미국	2007.12.17.	학술
121	BK21 화공분야 연구인력 양성사업단	University of Minnesota	Department of Chemical Engineering and Materials Science	미국	2007.11.01.	학술
122	BK21 화공분야 연구인력 양성사업단	Chinese Academy of Sciences	Laboratory of Colloid and Interface Science (LCIS)	중국	2007.02.12.	학술
123	BK21 화공분야 연구인력 양성사업단	National Institute of Standards and Technology(NIST)	The Metallurgy Division in Materials Science and engineering Laboratory	미국	2007.08.30.	학술
124	BK21 화공분야 연구인력 양성사업단	McLean Hospital	Molecular Neurobiology Laboratory	미국	2010.11.24.	학술
125	BK21 화학분야 공학사업단	Universitat Regensburg	The Department of Chemistry	독일	2002.05.16.	학술
126	BK21 화학분야 공학사업단	Harvard University	The Department of Chemistry & Chemical Biology	미국	2001.03.15.	학술
127	BK21 화학분야 공학사업단	Stanford University	The Department of Chemistry	미국	2001.04.01.	학술



연번	연구기관	국외대학명	국외연구기관명	국명	협정체결일	협정구분
128	BK21 화학분자 공학사업단	Institute of Chemistry vietnamese Academy of Science & Technology	The Department of Chemistry	베 트 남	2007.03.	학술
129	BK21 화학분자 공학사업단	Vietnam National University, HCM	The Department of Chemistry	베 트 남	2007.02.	학술
130	BK21 화학분자 공학사업단	Yanbian University of Science & Technology	The Department of Chemistry	중 국	2004.09.01.	학술
131	BK21 화학분자 공학사업단	Chulalongkorn University	The Department of Chemistry	태 국	2006.04.	학술
132	BK21 화학분자 공학사업단	Yanbian University	The Department of Chemistry	중 국	2004.03.	학술
133	BK21해양기술인력 양성사업단	Hanoi University of Technology	Institute of Transportation Engineering	베 트 남	2007.01.24.	학술+ 학생교환
134	BK21해양기술인력 양성사업단	Kyushu University	The Department of Marine System Engineering, Faculty of Engineering	일 본	2007.01.15.	학술+ 학생교환
135	BK22 재료연구인력양성 사업단	The University of Tokyo	Department of Materials Engineering	일 본	2004.02.23.	학술
136	사회과학연구원	UCLA	The Center for Korean Studies	미 국	2011.01.31.	학술
137	생명공학공동 연구원	U.C Berkeley	Department of Bio Engineering	미 국	2010.04.28.	학술
138	생명공학공동 연구원	Medicon Valley Alliance	Medicon Valley Alliance	덴 마 크	2008.02.22.	학술
139	BK21 수리과학사업단	Institute of Pure and Applied Mathematics	Institute of Pure and Applied Mathematics	미 국	2009.07.21.	학술
140	BK21 수리과학사업단	Kanagawa University	Department of Mathematics	일 본	2010.12.18.	학술
141	BK21 수리과학사업단	Institute of Mathematics and Informatics	Bulgarian Academy of Sciences	불가리아	2010.12.30.	학술
142	BK21 수리과학사업단	University of Tokushima	Institute of Socio-arts and Sciences	일 본	2011.04.19.	학술
143	BK21 수리과학사업단	University of California, Berkeley	The Mathematical Sciences Research Institute	미 국	2007.07.27.	학술
144	BK21 수리과학사업단	North Carolina State University	Department of Mathematics (NCSU Math)	미 국	2012.05.18.	학술
145	통일평화연구원	Hanns Seidel Stiftung	Hanns Seidel Stiftung	독 일	2007.09.26.	학술
146	통일평화연구원	Russian State Social University	Russian State Social University	러 시 아	2007.10.17.	학술
147	통일평화연구원	Library of Congress	Library of Congress	미 국	2011.09.15.	학술
148	통일평화연구원	SAIS-The Paul H. Nitze School of Advanced International Studies	SAIS-The Paul H. Nitze School of Advanced International Studies	미 국	2008.06.27.	학술

연번	연구기관	국외대학명	국외연구기관명	국명	협정체결일	협정구분
149	통일평화연구원	Moscow State University	International Center for Korean Studies, Institute of Asian and African Studies	러시아	2012.09.22.	학술
150	통일평화연구원	Russian Academy of Sciences	Institute of Oriental Studies	러시아	2012.08.15.	학술
151	통일평화연구원	Russian Academy of Sciences	Institute of Far Eastern Studies	러시아	2012.09.22.	학술
152	통일평화연구원	Osaka University	Osaka School of International Public Policy	일본	2012.09.26.	학술
153	일본연구소	Hosei University	The Ohara Institute for Social Research	일본	2010.08.26.	학술
154	일본연구소	Asian Library and Communication Center	Asian Library and Communication Center	일본	2011.05.23.	학술
155	국어교육연구소	The University of Hawaii	The Center for Korean Studies	미국	2007.12.27.	학술+학생교환
156	국어교육연구소	Vietnam National University, Hanoi	Vietnam National University, Hanoi	베트남	2006.02.27.	학술+학생교환
157	국어교육연구소	State University of New York at Binghamton	Department of Asian and Asian-American Studies	미국	2009.10.27.	학술+학생교환
158	국어교육연구소	Peking University	Korea Culture Research Institute	중국	2010.12.20.	학술+학생교환
159	나노 퓨전 기술 연구소 (Nono Fusion Technology Lab.)	University of Michigan	Department of Material Science Engineering	미국	2010.07.01.	학술+학생교환
160	나노 퓨전 기술 연구소 (Nono Fusion Technology Lab.)	Stanford University	School of Engineering	미국	2010.06.	학술
161	인천대학교 주관/ 서울대학교 수문학연구실 참여	University of Nice Sophia Antipolis	Eras mundus/ Euro Aquae program	프랑스	2010.01.	학술+학생교환
162	로이드기금 선박유탄성 연구센터	University of Southampton	University Technology Center	영국	2010.09.03.	학술+학생교환
163	항공우주비행체 설계 연구실 (Aerospace Vehicle Design Lab.)	Georgia Institute of Technology	College of Engineering	미국	2010.10.20.	학술+학생교환
164	BK21차세대 기계항공시스템 창의설계 인력양성사업단 (차석원 교수)	Stanford University	The Department of Mechanical Engineering	미국	2012.03.01.	학술+학생교환
165	BK21차세대 기계항공시스템 창의설계 인력양성사업단 (기창돈 교수)	Stanford University	The Department of Aeronautics and Astronautics	미국	2012.03.01.	학술+학생교환

연번	연구기관	국외대학명	국외연구기관명	국명	협정체결일	협정구분
166	BK21차세대 기계항공시스템 창의설계 인력양성사업단 (김종원 교수)	University of Michigan	Department of Mechanical Engineering	미 국	2012.03.01.	학술+ 학생교환
167	BK21차세대 기계항공시스템 창의설계 인력양성사업단 (김종원 교수)	Technical University of Berlin	Department of Assembly Technology and Factory management	독 일	2012.03.01.	학술+ 학생교환
168	BK21차세대 기계항공시스템 창의설계 인력양성사업단 (김종원 교수)	University of Michigan	Department of Mechanical Engineering	미 국	2012.03.01.	학술+ 학생교환
169	BK21차세대 기계항공시스템 창의설계 인력양성사업단 (정인석,윤영빈 교수)	University of Michigan	Department of Aerospace Engineering	미 국	2012.03.01.	학술+ 학생교환
170	BK21차세대 기계항공시스템 창의설계 인력양성사업단 (김종원 교수)	RWTH Aachen University	Laboratory for Machine Tools(WZL)	독 일	2012.03.01.	학술+ 학생교환
171	BK21차세대 기계항공시스템 창의설계 인력양성사업단 (이우일 교수)	UCLA	Mechanical and Aerospace Engineering Department	미 국	2012.03.01.	학술+ 학생교환
172	BK21차세대 기계항공시스템 창의설계 인력양성사업단 (박종우 교수)	University of Tokyo	Department of Mechanical Engineering	일 본	2012.03.01.	학술+ 학생교환
173	BK21차세대 기계항공시스템 창의설계 인력양성사업단 (정인석,이동호 교수)	University of Tokyo	The Department of Aeronautics and Astronautics	일 본	2012.03.01.	학술+ 학생교환
174	BK21차세대 기계항공시스템 창의설계 인력양성사업단 (박종우 교수)	Tsinghua University	The Department of Precision Instruments and Mechanology	중 국	2012.03.01.	학술+ 학생교환
175	BK21차세대 기계항공시스템 창의설계 인력양성사업단 (정인석 교수)	Tsinghua University	The School of Aerospace	중 국	2012.03.01.	학술+ 학생교환
176	BK21차세대 기계항공시스템 창의설계 인력양성사업단 (기창돈 교수)	Hanoi University of Technology	Faculty of Mechanical Engineering	베 트 남	2012.03.01.	학술+ 학생교환

연번	연구기관	국외대학명	국외연구기관명	국 명	협정체결일	협정구분
177	BK21차세대 기계항공시스템 창의설계 인력양성사업단 (기창돈 교수)	Vietnam National University (VNU)	Engineering Mechanics & Automation	베 트 남	2012.03.01.	학술+ 학생교환
178	BK21차세대 기계항공시스템 창의설계 인력양성사업단 (기창돈 교수)	University of Malaya	Department of Mechanical Engineering	말레이시아	2012.03.01.	학술+ 학생교환
179	핵융합로공학선행 연구센터	Ecolo Polytechnique Federale de Lausanne	Centre de Recherches en Physique des Plasmas	스 위 스	2011.02.21.	학술+ 학생교환
180	창의연구단 (초기우주천체 연구단)	Joint Astronomy Centre/United Kingdom Infrared Telescope	Joint Astronomy Centre/ United Kingdom Infrared Telescope	영 국 (미국소재)	2008.12.09.	학술
181	규장각 한국학연구원	Peking University	(Korea Research Center)	중 국	2002.10.30.	학술
182	규장각 한국학연구원	University of Hawaii at Manoa	Center for Korean Studies	미 국	2002.06.28.	학술
183	규장각 한국학연구원	Tokyo University	Historiographical Institute	일 본	2005.09.08.	학술
184	규장각 한국학연구원	National Central University Taiwan	National Central Library	대 만	2006.11.21.	학술
185	규장각 한국학연구원	St. Petersburg State University	St. Petersburg State University	러 시 아	2007.01.03.	학술
186	규장각 한국학연구원	Universidad Catolica de Chile	Asia Studies Program (Programa de Estudios Asiaticos)	칠 레	2010.06.30.	학술
계	일반 : 28개국 186연구소			학생 : 17개국 52연구소		

1) 조사기준일 : 2013. 4. 1.

2) 조사대상 : 연구소 국제학술교류협정

구 분	총 학술교류 협정	학생교환 협정
본 부	59개국 286기관	50개국 216기관
단과대학	50개국 514단과대학	46개국 284단과대학
연 구 소	28개국 186연구소	17개국 52연구소



# V

## 지원 · 부속시설



# 지원 · 부속시설

## 1. 지원시설

### 가. 정보화본부

- 1) 서버현황
- 2) PC 실습실 현황
- 3) 정보화 예산
- 4) 정보서비스 이용 현황

### 나. 중앙도서관

- 1) 장서 현황
  - 가) 총 장서
  - 나) 기관별
  - 다) 주제별
- 2) 자료구입비 현황
- 3) 시설 현황
- 4) 이용 현황

## 2. 부속시설

### 가. 박물관

### 나. 미술관

### 다. 규장각한국학연구원

### 라. 학생기숙사

- 1) 수용 인원
- 2) 시설 현황
- 3) 후생복지시설

### 마. 보건진료소

- 1) 진료 현황
- 2) 건강검사 대학별 검진 현황
- 3) 건강증진 프로그램 이용자 및 참석자 현황

### 바. 교수학습개발센터

- 1) 교육/학습/이러닝사업/글쓰기교실
- 2) 미디어제작 지원
- 3) 멀티미디어동 운영

### 사. 실험동물자원관리원

### 아. 기초과학공동기기원

### 자. 언어교육원

- 1) 한국어교육센터 연도별 학생수
- 2) 외국어교육센터 강좌별 등록현황
- 3) 간행물 현황

### 차. 대학생활문화원

- 1) 상담활동 현황
- 2) 리더십 및 봉사활동 현황
- 3) 연구·출판 현황

### 카. 인권센터

- 1) 교육통계
- 2) 상담통계(유형별 통계)

### 타. 기록관

- 1) 행정기록물 보유현황
- 2) 대학사료 보유현황

### 파. 환경안전원

- 1) 실험폐수 수거 현황
- 2) 방사성폐기물 위탁처리량 현황
- 3) 환경안전교육 참석자 현황
- 4) 기관별 실태조사 실험실 수

### 하. 경력개발센터

- 1) 진로지도 현황
- 2) 취업 지원 서비스 현황
- 3) 국제인턴십 지원 현황
- 4) 진로설계 및 글로벌인턴십 교과목 현황
- 5) 출판 현황

### 거. 평생교육원

- 1) 시민교양교육부 프로그램 현황
- 2) 원격교육부 온라인 지식나눔 프로그램 현황

### 너. 대학행정교육원

supporting organizations

1. 지원시설<sup>\*)</sup>

## 가. 정보화본부

## 1) 서버현황

기종	구분	주요용도	주요규격			
			CPU 속도	CPU 수량	기억용량	Disk 용량
IBM X3650 2대		서버 호스팅 관리 서버/백업	XEON Quad Core 3GHz	2	8 GB	584 GB
IBM HS21		서버 호스팅 서버 1차 도입	XEON Quad Core 3GHz	96	300 GB	876 GB
IBM HS22		서버 호스팅 서버 2차 도입	XEON Quad Core 2.93GHz	88	264 GB	3212 GB
IBM HS22		서버 호스팅 서버 2차 증설	XEON 6 Core 3.4GHz	36	147 GB	400 GB
IBM HS22		서버 호스팅 서버 3차 도입	XEON 6 Core 3.4GHz	168	672 GB	292 GB
Fujitsu RX600S4		메일함 서버	XEON Quad Core 1.65GHz	2	16 GB	294 GB
IBM p570		통합 DB 서비스	POWER5 1.9GHz	16	76 GB	876 GB
IBM x3650M2 2대		스팸메일 차단 솔루션	XEON Quad Core 2GHz	2	4 GB	150 GB
IBM X3950 2대		서울대홈페이지 서버	XEON MP 3.3GHz	4	16 GB	292 GB
IBM X460		통합인증주서버	XEON MP 3.3GHz	8	12 GB	292 GB
IBM X460		통합인증부서버	XEON MP 3.3GHz	4	12 GB	292 GB
IBM X346		자료취합	XEON MP 3.6GHz	2	4 GB	73 GB
HP BL460c G6		설문조사 시스템	XEON Quad Core 2GHz	2	8 GB	600 GB
IBM P570		자료관서비스	POWER5 1.65GHz	4	12 GB	438 GB
Fujitsu RX800 1대		홈페이지 서버(CMS)	XEON MP 2.7GHz	4	12 GB	2 TB
Fujitsu RX200 2대		서울대 및 플라자메일 스팸차단	XEON DP 3.06GHz	2	2 GB	148 GB
IBM x445 4대		웹메일 서비스	XEON MP 2.5GHz	4	8 GB	64 GB
IBM x3800 2대		메일 송수신 서버	XEON MP 3.3GHz	2	16 GB	3 TB
HP BL460c G6		메일 송수신 서버	XEON Quad Core 2GHz	2	8 GB	292 GB
HP BL460c G6 3대		메일함 서버	XEON Quad Core 2.93GHz	2	16 GB	292 GB
HP Proliant DL585 2대		플라자(호스팅) 서비스	XEON MP 1.5GHz	4	16 GB	584 GB
IBM p550		백업마스터	POWER5 1.5GHz	4	20 GB	146 GB
IBM p55A		백업미디어관리	POWER5+ 1.5GHz	8	16 GB	584 GB
IBM P570		통합관계시스템	POWER5 1.5GHz	4	8 GB	146 GB
IBM P570 9117 – MMA		통합행정정보 및 연구비 서버	POWER6 4.7GHz	16	80 GB	1.46 TB
IBM x3550 2대		연구비 뱅 서버	XEON Quad Core 2.66GHz	2	4 GB	500 GB
IBM x3850 2대		서울대 대표 홈페이지	XEON MP 3.0GHz	2	12 GB	876 GB
Dell Power Edge 1950		통합문자전송(SMS) 서버	XEON Quad Core 3GHz	2	16 GB	1.6 TB
HP Proloant DL580		웹메일 스팸차단 서버	XEON MP 1.5GHz	4	2 GB	145 GB
Datadomain DD690G		백업 데이터 중복제거 장비	XEON Quad Core 2GHz	2	24 GB	–
Fujitsu PQ 520 2대		포털 MySNU 서버	Intelium2 1.6GHz	4	16 GB	292 GB
Dell Power Edge 2950		포털 메신저 서버 1	XEON Quad Core 2GHz	2	8 GB	600 GB
Fujitsu RX100		포털 메신저 서버 2	Celelon D 346 3GHz	1	512 MB	146 GB
IBM ESS800		통합행정정보시스템 스토리지	660MHz	4	8 GB	8.6 TB
Gluesys Anystor		NAS G/W	XEON Dual Core 2GHz	2	4 GB	292 GB
IBM P770 2대		차세대정보시스템 DB	POWER7 3.1GHz	8	64 GB	1.6 TB

\* 지원시설 : 직제에 따른 지원시설을 의미하는 것이 아니며, 교직원 및 학생의 교육·연구 활동을 지원하기 위한 기능을 수행하는 시설을 의미함



기종	구분	주요 용도	주요 규격			
			CPU 속도	CPU 수량	기억용량	Disk 용량
IBM P770 2대		차세대정보시스템 WAS	POWER7 3.1GHz	4	32 GB	600 GB
IBM P740 2대		차세대 개발서버	POWER7 3.55GHz	4	32 GB	3.1 TB
IBM X3250 2대		차세대 그룹웨어 이미지서버	Xeon X3430 2.4GHz	4	4 GB	600 GB
Fujitsu ETHERNUS4000		포털 MySNU 스토리지	-	-	-	1 TB
IBM LTO 3584		테이프백업 장치(전산원/주백업)	-	-	-	408 TB
IBM LTO 3584		테이프백업 장치(도서관/부백업)	-	-	-	120 TB
HITACHI AMS1000		자료관, 플라자 스토리지	-	-	-	15 TB
EMC DMX4 - 950		메일함 스토리지	-	-	-	108 TB
Dell EMC CX300		기관홈페이지 스토리지	-	-	-	3 TB
IBM DS4100		백업 디스크 스토리지 1	-	-	-	40 TB
IBM DS4200		백업 디스크 스토리지 2	-	-	-	60 TB
Hitachi USP - VM		서버 호스팅 스토리지	-	-	-	20 TB
IBM DS4300		백업데이터 중복제거용 스토리지	-	-	-	9 TB
IBM DS4800		백업데이터 중복제거용 스토리지	-	-	-	10 TB
HITACHI AMS2100		차세대 NAS 스토리지	-	-	-	10 TB
HITACHI VSP		차세대 통합 스토리지	-	-	-	20 TB

1) 조사기준일 : 2013. 4. 1.

## 2) PC 실습실 현황

연도	구분	PC 실습실 수			PC 수		
		관악	연건분원	계	관악	연건분원	계
2011		10	3	13	317	81	398
2012		11	3	14	336	85	421
2013		11	3	14	341	81	422

1) 조사기준일 : 2013. 4. 1.

2) 조사대상 : 중앙전산원 운영 PC 실습실과 PC 수

## 3) 정보화 예산

연도	구분	대학총예산 대비 정보화 지원비(%)	학생 1인당 정보화 지원금(원)	정보화 총 예산
2011		1.6	349,775	98억 원
2012		3.1	624,763	175억 원

1) 조사기준일 : 2012. 12. 31.

2) 주요 정보화 추진 5개 기관 배정예산 기준(정보화본부 외 중앙도서관, 교수학습개발센터, 홍보부, 연구처 포함)

## 4) 정보서비스 이용 현황

## 가) 1인당 인터넷 속도

(단위: kbps)

연도	구분	속도	최대 동시사용자 수
2011		175.9	10,232
2012		169.6	17,311
2013		190.9	15,381

1) 조사기준일 : 2013. 4. 1.

2) 조사대상 : 학내 인터넷 사용자 전체

3) 조사방법 : 인터넷회선 전체 용량(2.8Gbps)을 최대동시사용자수(Created Inbound Connections)로 나누어 1인당 평균속도 계산

## 나) 전산망 이용 현황

구간	통신사(속도)	평균사용량(Mbps)	회선 사용률(%)
서울대전산망 - 국내외 인터넷	SKT(1Gbps)	770.8	77.1
	LGU+(900Mbps)	716.3	79.6
	KT(900Mbps)	830.4	92.3
서울대전산망 - 연구망	KREONET(1Gbps)	512.2	51.2
	KOREN(1Gbps)	102.9	10.3

1) 조사기준일 : 2013. 4. 1.

## 다) 포털이용자 현황

연도	구분	학 생		교 직 원		기관	일반인	계
		재학생	졸업생	재직	퇴직			
2011		49,320	49,067	9,495	1,430	639	13,032	122,983
2012		52,996	58,262	9,943	1,683	753	14,235	137,872

1) 조사기준일 : 2012. 12. 31.

2) 교직원 재직은 전임교원, 교사, 연구원, 조교, 기금직원, 일반직원, 자체직원의 합

3) 졸업생 및 퇴직 교직원은 계정관리 시스템 도입(2006년) 이후 가입자 중, 졸업 및 퇴직 후에도 포털을 이용하고 있는 사용자의 수

## 라) 서버호스팅 이용 현황

연도	구분	웹호스팅		서버호스팅	
		계정수	이용 비율	이용 서버수	이용 비율
2011		1,111	32%	125	2.7%
2012		1,081	25%	163	3.5%

1) 조사기준일 : 2012. 12. 31.

2) 웹호스팅 이용비율 : 웹호스팅 계정수/전체 교내 웹사이트 수(2013.6.30기준 웹 포트 오픈되어 있는 도메인 수)

3) 서버호스팅 이용비율 : 정보화본부 서버호스팅 이용 서버 수 /전체 서울대학교 내 운영 서버 수(서비스 포트가 오픈되어 있는 IP수)

마) 정보기술교육 현황

구 분	교 육 명	교 육 과 목	개설강좌수	실시강좌수	교육시간	수강자수
정보기술 교 육	봄 학 기 IT교육강좌	MATLAB외 18과목	19	19	240	254
	여름학기 IT교육강좌	Photoshop외 20과목	21	21	404	384
	가을학기 IT교육강좌	C언어 외 7과목	8	8	133	59
	겨울학기 IT교육강좌	C언어 외 14과목	15	15	279	198

1) 조사기준일 : 2012. 3. 1.~2013. 2. 28.

바) IT서비스센터 상담 현황

연도	구분	전화 상담	원격 상담	게시물 답변	내방 서비스	방문 서비스	계
2011		16,810	4,005	588	1,729	1,790	24,922
2012		26,280	3,650	217	1,102	1,398	32,647

1) 조사기준일 : 2012. 12. 31.

나. 중앙도서관

1) 장서 현황

가) 총 장서

(단위: 책, 점, 종)

연도	구분	소 장 자 료					비도서자료	소계2
		도 서 자 료						
		국내서	국외서	소계1	학생1인당 장서수			
2011		2,065,705	2,379,387	4,445,092	159	215,315	4,660,407	
2012		2,113,976	2,415,051	4,529,027	162	216,371	4,745,398	
2013		2,172,744	2,457,456	4,630,200	165	218,325	4,848,525	

연도	구분	구 독 자 료									합 계 (소계2+소계3 +소계4)	
		인 쇄 자 료					전 자 자 료					
		국내		국외		소계3	국내		국외			소계4
		학술지	신문	학술지	신문		e-Journal	Web-DB	e-Journal	Web-DB		
2011		2,722	47	4,072	19	6,860	3,569	50	85,293	181	89,093	4,756,360
2012		2,666	56	2,633	14	5,369	3,966	31	86,393	158	90,548	4,841,315
2013		2,465	46	2,246	20	4,777	5,334	29	93,216	178	98,757	4,952,059

1) 조사기준일 : 2013. 4. 1.

2) 조사대상 : 중앙도서관 및 7개 분관(사회과학, 경영학, 농학, 법학, 의학, 치의학, 국제학도서관), 규장각, 학과 및 연구소의 소장자료(도서, 비도서), 구독자료(인쇄자료, 전자자료)

3) 학생1인당 장서수 : (장서수/학생수), 장서수는 도서자료 소계1, 학생수는 2013. 4. 1. 기준 학부·대학원 재학생수

## 나) 기관별

(단위: 책)

연도	구분	도 서 관			규 장 각	학과 및 연구소	합 계
		중 앙	분관 (7개)	소 계			
2011		2,931,283	701,323	<b>3,632,606</b>	184,255	628,231	<b>4,445,092</b>
2012		2,970,854	732,729	<b>3,703,583</b>	185,645	639,799	<b>4,529,027</b>
2013		3,037,401	756,195	<b>3,793,596</b>	187,708	648,896	<b>4,630,200</b>

1) 조사기준일 : 2013. 4. 1.

2) 조사대상 : 중앙도서관 및 7개 분관, 규장각, 학과 및 연구소의 도서자료

## 다) 주제별

(단위: 책)

구 분	도 서 관									규장각	학과 및 연구소	합 계
	중 앙	사회과학	경영학	농 학	법 학	의 학	치의학	국제학	소 계			
총 류	166,867	3,404	2,998	4,149	1,425	1,945	251	1,682	<b>182,721</b>	2,421	—	<b>185,142</b>
철 학	97,719	5,856	1,376	2,365	1,408	1,298	104	725	<b>110,851</b>	1,368	—	<b>112,219</b>
종 교	54,231	834	186	859	544	658	36	1,014	<b>58,362</b>	819	—	<b>59,181</b>
사회과학	597,739	55,446	19,629	26,392	140,338	6,563	1,063	37,638	<b>884,808</b>	5,287	—	<b>890,095</b>
언 어	66,915	1,385	158	972	277	516	20	245	<b>70,488</b>	1,238	—	<b>71,726</b>
순수과학	280,317	2,729	1,071	37,590	142	15,449	257	105	<b>337,660</b>	357	—	<b>338,017</b>
응용과학	368,359	4,884	29,391	74,998	603	177,019	25,845	1,893	<b>682,992</b>	439	—	<b>683,431</b>
예 술	130,207	1,340	397	4,469	308	702	83	1,025	<b>138,531</b>	1,810	—	<b>140,341</b>
문 학	237,660	2,693	1,266	5,987	1,232	5,629	414	1,569	<b>256,450</b>	7,608	—	<b>264,058</b>
역 사	172,821	8,495	839	3,812	2,524	1,273	72	7,402	<b>197,238</b>	15,040	—	<b>212,278</b>
소 계	<b>2,172,835</b>	<b>87,066</b>	<b>57,311</b>	<b>161,593</b>	<b>148,801</b>	<b>211,052</b>	<b>28,145</b>	<b>53,298</b>	<b>2,920,101</b>	<b>36,387</b>	<b>648,896</b>	<b>3,605,384</b>
기 타	862,118	—	—	—	—	8,767	162	—	<b>871,047</b>	151,321	—	<b>1,022,368</b>
정 리 중	2,448	—	—	—	—	—	—	—	<b>2,448</b>	—	—	<b>2,448</b>
합 계	<b>3,037,401</b>	<b>87,066</b>	<b>57,311</b>	<b>161,593</b>	<b>148,801</b>	<b>219,819</b>	<b>28,307</b>	<b>53,298</b>	<b>3,793,596</b>	<b>187,708</b>	<b>648,896</b>	<b>4,630,200</b>

1) 조사기준일 : 2013. 4. 1.

2) 조사대상 : 중앙도서관 및 7개 분관, 규장각, 학과 및 연구소의 도서자료

## 2) 자료구입비 현황

(단위: 천원)

연도	구분	자 료 구 입 비			대학총예산 대비 자료구입비(%)	학생1인당 자료구입비	
		도 서	연 속 간 행 물				합 계
			인 쇄	전 자			
2011		810,000	1,080,766	2,159,884	4,050,650	0.68	145
2012		1,806,773	441,527	5,933,307	8,181,607	1.28	292
2013		1,804,500	1,147,300	6,295,821	9,247,621	1.34	330

1) 조사기준일 : 2013. 4. 1. (\* 교육부 연구비 포함)

2) 조사대상 : 중앙도서관 및 7개 분관

3) 비도서 구입비는 도서에 포함

4) 대학총예산 대비 자료구입비 : (자료구입비/대학총예산) × 100%, 총 예산은 2013년 법인회계 세출

5) 학생1인당 자료구입비 : (자료구입비/학생수), 학생수는 2013. 4. 1. 기준 학부·대학원 재학생 수

## 3) 시설 현황

(단위: m<sup>2</sup>, 석)

연도	구분	면 적			열 램 석 수		
		중 앙	분관(7개)	계	중 앙	분관(7개)	계
2011		30,506	16,429	<b>46,935</b>	3,925	2,405	<b>6,330</b>
2012		30,506	16,429	<b>46,935</b>	3,925	2,405	<b>6,330</b>
2013		30,506	16,558	<b>47,064</b>	3,925	2,665	<b>6,590</b>

1) 조사기준일 : 2013. 4. 1.

2) 조사대상 : 중앙도서관 및 7개 분관(사회과학, 경영학, 농학, 법학, 의학, 치의학, 국제학도서관)의 연면적, 열람석 수

## 4) 이용 현황

(단위: 명, 책, 건)

연도	구분	입관자 수	관외대출책 수	Database 이용	
				검색 건수	다운로드 건수
2011		4,615,236	693,160	1,732,746	7,067,767
2012		5,158,498	612,485	1,614,150	8,030,194
2013		4,496,868	577,412	1,539,960	8,138,505

1) 조사기준일 : 2013. 4. 1.

2) 조사대상 : 중앙도서관(분관 포함) 입관자 수 및 관외대출 책 수, Database 학외이용 현황

\* 입관자 수 : 중앙도서관(분관 포함)의 자료실 및 열람실 이용자 수

\* Database 이용 : 중앙도서관에서 구독중인 전자자료 학내/학외 이용건수

## 2. 부속시설

## 가. 박물관

연도	구분	소 장 품(점)										개관 일수	입관 자수
		토도	금속	서화	옥석	골각	목죽	모피	편직	의상	기타		
2011		2,106	1,691	983	622	181	1,350	147	148	40	18	<b>7,286</b>	300
2012		2,107	1,691	1,027	649	181	1,350	147	148	40	18	<b>7,358</b>	299
2013		2,107	1,691	1,027	649	181	1,350	147	148	40	18	<b>7,358</b>	285

1) 조사기준일 : 2013. 4. 1. (단, 개관일수와 입관자수는 전년도 1년 누적자료임. 2013 : 2012. 1. 1.~2012. 12. 31.)

## 나. 미술관

(단위: 점)

연도	구분	소 장 품(점)										
		회화		조소	공예	판화	디자인	서예	설치	사진	기타	계
		동양화	서양화									
2011		114	72	34	33	66	19	6	1	3	4	352
2012		218		38	45	67	21	6	5	15	15	430
2013		224		40	45	67	28	6	5	35	23	473

1) 조사기준일 : 2013. 4. 1.

## 다. 규장각한국학연구원

구분 연도	고도서 (책)	고문서 (건)	목 판 (장)	한국학자료 (책)	마이크로필름 (롤)	국보지정도서 (종, 책)	보물지정도서 (종, 책)
2011	177,336	51,154	17,821	38,618	21,655	7, 7,125	26, 166
2012	177,336	51,154	17,821	40,248	21,655	7, 7,125	26, 166
2013	177,336	51,154	17,821	41,190	21,655	7, 7,125	26, 166

1) 조사기준일 : 2013. 4. 1.

## 라. 학생기숙사

## 1) 수용 인원

(단위: 명)

구분 연도	관악사		상록사		녹원사		연건기숙사		합춘사		국제회관		계	
	남	여	남	여	남	여	남	여	남	여	남	여	남	여
2003	1,891	793	364	114	382	189	3	112	19	26	2,659	1,234	2,659	1,234
2008	2,377	1,313	—	—	330	240	6	126	21	22	2,734	1,701	2,734	1,701
2011	2,807	2,203	—	—	330	240	6	126	22	26	3,165	2,595	3,165	2,595
2012	2,807	2,203	—	—	329	239	5	138	21	29	3,162	2,609	3,162	2,609
2013	2,807	2,203	—	—	329	241	17	126	24	26	3,177	2,596	3,177	2,596

## 2) 시설 현황

구 분		관악사		상록사		녹원사		연건기숙사		합춘사		국제회관		계	
		동수	실수	동수	실수	동수	실수	동수	실수	동수	실수	동수	실수	동수	실수
연도별	2003	22	1,693	1	182	2	57	3	313	1	57	1	35	30	2,337
	2008	23	1,868	—	—	—	—	3	318	1	66	1	34	28	2,286
	2011	21	2,889	—	—	—	—	3	318	1	66	1	33	26	3,306
	2012	21	2,889	—	—	—	—	3	318	1	72	1	34	26	3,313
	2013	21	2,889	—	—	—	—	3	318	1	72	1	34	26	3,313
종류별	1인1실	556	—	—	—	49	—	—	—	11	—	—	—	616	—
	2인1실	1,632	—	—	—	210	—	—	—	16	—	—	—	1,858	—
	6인1실	501	—	—	—	42	—	—	—	—	—	—	—	615	—
	가족실	200	—	—	—	17	—	—	—	7	—	—	—	224	—
	소 계	2,889	—	—	—	318	—	—	—	72	—	—	—	3,313	—

1) 6인 1실 실수 : 6인 1실은 2인 1실 3개로 구성되어 있으므로, 실수는 실제 방의 개수인 2인 1실 기준으로 작성

## 3) 후생복지시설

구분 시설	관악사	연건기숙사	합춘사	국제회관	계
식 당	2	1	—	1	4
목욕탕	—	—	—	1	1
세탁장	18	2	1	1	22
휴게실	16	10	1	1	28
매점	2	1	—	—	3

1) 조사기준일 : 학생기숙사 수용인원, 시설현황, 후생복지시설 항목은 모두 2013. 3. 1. 기준임

마. 보건진료소

1) 진료 현황

(단위: 건)

연도	가정의학과		정형외과	이비인후과	안과	신경정신과	스트레스클리닉	치과	피부과	부인과	원격진료	갑상선클리닉	건강관리실	검진실	예방접종	연건분소	계
	내과	외과															
2010	15,717	3,126	1,034	1,287	1,273	2,886	288	4,870	1,635	507	306	—	8,865	9,117	8,695	2,582	62,188
2011	17,464 <sup>1)</sup>		1,111	1,787	1,473	3,573	350	5,149	1,475	434	107	—	8,866	7,462	6,964	3,277	57,492
2012	25,886		1,251	1,751	1,506	2,615	955	7,223	1,563	359	—	52	8,542	1,829	5,510	4,762	63,804

1) 조사기준일 : 2012. 1. 1.~2012. 12. 31.

지난 해 : 2011. 1. 1.~2011. 9. 13. (보건진료소 : 내과, 외과통계)

2011. 9. 14.~2011. 12. 31. (서울대학교 직장부속의원 : 가정의학과통계)

2) 조사대상 : 학생 및 교직원 진료건수

학부생, 대학원생, 휴학생, 수료생, 언어교육원생, 교환학생 포함 / 교직원, 자체직원, 용역직원 포함

\* 검진실 : 스킨링, 각종 개별 건강진단서 등

\* 건강관리실 : 집단 건강검사(기숙사입사생 건강검사, 정기 건강검사)

\* 스트레스클리닉 : 2012년 뉴로피드백, 명상, 상담 및 인지치료 포함

\* 진료 건수 중 외국인 이용자수 : 2010년 5,970건, 2011년 4,237건, 2012년 3,764명

\* 원격진료 : 2011년 9월 종료, 갑상선클리닉 : 2012년 10월 신설

2) 건강검사 대학별 검진 현황

(단위: 명)

연도	대학(원)	인문 대학	사회과학 대학	자연과학 대학	간호 대학	경영 대학	공과 대학	농업생명 과학대학	미술 대학	법과 대학	사범 대학	생활과학 대학	수의과 대학	약학 대학	음악 대학
2010		432	529	829	204	206	1,581	572	90	139	523	140	63	140	74
2011		315	394	638	205	162	1,529	448	65	103	436	146	52	117	64
2012		414	518	767	206	145	1,667	543	63	95	508	170	83	139	96

연도	구분	의과	치과	자유전공	보건	행정	환경	국제	경영전문	치의학	법학전문	의학	융합과학	기타	계
		대학	대학	학부	대학원	대학원	대학원	대학원	대학원	대학원	대학원	대학원	기술대학원		
2010		685	49	75	38	41	61	81	—	281	36	156	18	217	7,260
2011		627	54	62	79	37	48	55	12	327	61	235	32	141	6,444
2012		553	55	87	82	76	84	115	—	403	71	352	65	92	7,449

1) 조사기준일 : 2012. 1. 1.~2012. 12. 31.

2) 조사대상 : 정기 및 기숙사 건강검사 대학별 수검 학생수(학생 : 학사, 석사, 박사 재학생)

3) 기타 : 건강검사 수검자 중 대학원신입생 학번 미수령자 및 언어교육원 등록생 수

3) 건강증진 프로그램 이용자 및 참석자 현황

(단위: 명)

구분 \ 연도	2010	2011	2012
보건 교육	75	192	317
건강캠페인	—	3,622	4,005
금연 프로그램	227	176	60
체중관리 프로그램	40	14	—
명상 클리닉	277	272	332
모유수유실	103	134	76
계	722	4,410	4,790

1) 조사기준일 : 2012. 1. 1.~2012. 12. 31.

2) 조사대상 : 학생 및 교직원 프로그램 이용자 및 참석자 수

학부생, 대학원생, 휴학생, 수료생, 연구원, 언어교육원생, 교환학생 포함 / 교직원, 자체직원, 용역직원 포함

\* 건강캠페인 : 건강한 캠퍼스 만들기 8개 대학 실시 참여 인원과 절주캠페인 참여인원의 합

\* 체중관리 프로그램 : 2011년 상반기 종료

## 바. 교수학습개발센터

## 1) 교육/학습/이러닝사업/글쓰기교실

사업명	연도	2010		2011		2012	
		회 수	인원수	회 수	인원수	회 수	인원수
신임교수 워크숍		2	94	2	100	2	98
SNU Teaching Clinic (예비교수자양성과정)		4	350	3	263	3	217
강의촬영 분석/강의개선 워크숍		34	79	23	36	31	31
교수법워크숍		7	117	11	199	10	141
영어강의지원을 위한 워크숍		1	9	—	—	—	—
단과대학 지원 사업		1	15	1	13	2	21
교직원을 위한 워크숍		7	196	1	22	—	—
공과대학 교수법 CLASS		9	9	7	7	10	10
교수좌담회		1	5	—	—	—	—
수업분석 전문가 양성 프로그램		2	45	2	40	2	50
수업분석 전문성 향상 프로그램		6	122	5	102	2	45
교수집담회		10	58	11	64	9	36
학외기관 위탁교육		—	—	—	—	—	—
신입생을 위한 학습지원 프로그램		4	562	3	496	4	612
학생연구참여 프로그램(폐지)		—	—	—	—	—	—
학습상담(신설)	상시	상시	302	상시	449	상시	571
프레젠테이션 워크숍		2	663	2	579	2	156
이공계열 영어논문 작성법 워크숍		2	342	2	310	2	270
멀티미디어 수업자료제작 워크숍		—	—	—	—	5	334
학부생을 위한 학습지원 프로그램		4	381	8	595	9	491
SNU 청소년 리더십 & 학습 캠프		2	57	—	—	—	—
학습법 전문가 양성 과정		1	29	2	84	3	101
대학원생을 위한 맞춤형 프로그램		2	136	3	239	4	302
eTL 강좌 운영	2,851강좌	3,911	2,895강좌	4,167	5,512강좌	9,207	
e-TL 활용법 워크숍	10	243	9	220	8	334	
연구실로 찾아가는 방문 서비스	60	60	27	27	10	10	
멀티미디어 강좌 개발(폐지)	4	9	—	—	—	—	
e-Learning 좌담회 및 평가회	7	43	8	60	7	96	
e-Learning 가이드북/연구개발	2	1	1	1	1	1	
온라인 교양특강시리즈 개발(폐지)	15	15	—	—	—	—	
온라인 명품강좌시리즈 개발(신설)	—	—	16	173	17	424	
일대일 글쓰기 지도	상시	1,423	상시	1,353	상시	1,496	
리포트 작성법 워크숍	7	228	6	243	17	184	
리포트 특강	4	172	2	74	—	—	
학위논문작성법 워크숍	7	746	4	476	8	137	
우수 리포트 공모	2	236	2	164	2	219	
리포트 지도법 워크숍	1	60	1	48	—	—	
단과대학 연계 글쓰기 워크숍	2	145	1	46	—	—	
교직원 대상 바른 글쓰기 워크숍	5	118	—	—	—	—	



2) 미디어제작 지원

사업명	연도	2010		2011		2012	
		회 수	매 수	회 수	매 수	회 수	매 수
비디오 촬영 및 편집		124	144	149	173	236	236
비디오/오디오 변환 및 복사		66	211	50	257	49	197
영상/음향 기자재 대출		211	211	140	140	149	149

3) 멀티미디어동 운영

동명	연도	2010		2011		2012	
		회 수	사용시간	회 수	사용시간	회 수	사용시간
인문사회계 멀티미디어동(83동) - 강의실 6실, 세미나실 11실	상시	9,335	19,358	9,275	19,230	9,964	19,196
	수시	405	2,334	385	2,215	391	2,264
이공계 멀티미디어동(43동, 43-1동) - 강의실 5실, 세미나실 7실	상시	5,142	8,896	6,010	10,246	6,026	10,258
	수시	120	3,156	147	778	135	754
교수학습개발센터동(61동) - 강의실 2실, 세미나실 5실	상시	1,024	1,935	26	52	26	52
	수시	427	1,867	396	1,944	330	1,561

사. 실험동물자원관리원

(단위: 마리)

연도	구분	랫트	마우스	계
2010		25	5,215	5,240
2011		81	4,247	4,328
2012		302	5,573	5,875

## 아. 기초과학공동기기원

구분 기종	시 설	활 용		
	보유대수	용 도	활용분야	활용회수
AMS	1	물질의 연대측정	전분야	226
NMR	4	유기생체분자의 구조해석	전분야	2,404
SEM	1	표면구조 관찰	화학, 반도체, 생물학, 공학	667
TEM	2	금속 무기물의 구조 분석	생물학, 재료학, 화학, 물리학	1,320
EPMA	1	무기원소의 정량분석	지질학, 금속학, 무기재료학	245
ESCA	1	표면분석	화학, 공학, 물리학	297
HR - XRD	1	무기물의 구조 연구	전분야	231
FACS Aria II	1	세포분리 및 분석	생물학, 의약학, 수의학, 생화학	303
ICP	2	무기원소의 함량분석	전분야	485
XRF	1	무기 원소분석	지질학, 공학	33
GC - MS	2	유기 화합물의 분리 및 정량분석	화학, 의약학	700
EA	2	원소(C H N S O)분석	화학, 의약학	374
MALDI - TOF	1	천연고분자 질량 분석 외	생물학, 의약학	763
Confocal	1	생체분자의 구조 관찰	생물학, 의약학	432
SPM 외 11종	13	미세표면 구조분석 외	화학, 공학, 물리학 외	538
LC/MS/MS	1	단백질 구조분석 외	생물, 화학, 의약학	22

1) 조사기준일 : 2013. 4. 1., 단 활용회수는 2012. 3. 1~2013. 2. 28.

## 자. 언어교육원

## 1) 한국어교육센터 연도별 학생수

(단위: 명)

연도 학기	2010	2011	2012
봄	587	733	706
여름	646	694	737
가을	764	738	714
겨울	632	619	631
총 계	2,629	2,784	2,788

1) 조사기준일 : 2012. 3. 1.~2013. 2. 28.

2) 조사대상 : 언어교육원 한국어교육센터 어학연수생

## 2) 외국어교육센터 강좌별 등록현황

(단위: 명)

구분 \ 연도	2010	2011	2012
English – Only Program (EOP)	1,679	2,070	1,947
English – Korean Program (EKP)	1,790	1,518	1,604
일본어	329	225	158
중국어	91	188	150
독일어	56	77	79
프랑스어	58	108	97
스페인어	20	60	32
러시아어	6	14	8
베트남어	–	3	4
단기집중 프로그램	137	149	77
직원반	288	189	199
Young Reader's Club	584	527	384
맞춤교육	3,729	938	567
개인상담	71	80	147
특강	304	167	382
교정/번역	1,196	1,509	1,610
<b>계</b>	<b>10,338</b>	<b>7,822</b>	<b>7,445</b>

1) 조사기준일 : 2012. 3. 1.~2013. 2. 28.

2) 조사대상 : 언어교육원 외국어교육센터 정규학기 강좌 수강생 및 각 프로그램 이용자

## 3) 간행물 현황

(단위: 면, 편, 부)

연도 \ 구분	「어학연구」 권/호	발간일	발간면수	게재 논문 수	발간부수
2010	제46권 제1호	2010. 6.30	102	4	500
	제46권 제2호	2010.12.31	170	6	500
2011	제47권 제1호	2011. 6.30	152	6	500
	제47권 제2호	2011.12.31	126	5	500
2012	제48권 제1호	2012. 4.30	219	9	500
	제48권 제2호	2012. 8.31	183	7	500
	제48권 제3호	2012.12.31	429	15	500

1) 조사기준일 : 2012. 1. 1.~2013. 12. 31.

2) 조사대상 : 언어교육원에서 연간 발행하는 간행물

## 차. 대학생활동문화원

### 1) 상담활동 현황

(단위: 건, 명)

연도	구분	개인상담	심리검사 및 해석	e-mail 상담	대인관계능력 개발프로그램	전문집단 프로그램	응급상담 전화
2010		5,744	2,240	144	2,620	307	1,407
2011		5,575	2,216	107	2,180	550	1,534
2012		5,550	2,102	85	1,068	285	1,023

1) 조사기준일 : 2012. 3. 1.~2013. 2. 28. 이하 리더십 및 봉사활동 현황, 연구·출판현황도 이와 같음

### 2) 리더십 및 봉사활동 현황

(단위: 명, 건)

연도	구분	리더십 프로그램	자원봉사 활동	캠퍼스 멘토링	SNU 멘토링
2010		4,185	258	408	2,954
2011		3,394	210	394	3,474
2012		1,366	481	333	4,282

### 3) 연구·출판 현황

(단위: 종, 부수)

연도	구분	출판물	발행부수
2010		4	4,150
2011		3	450
2012		4	1,450

## 카. 인권센터

### 1) 교육통계

(단위: 명)

구분	온라인	오프라인	소계
학 생	2,559	2,600	5,159
직 원	1,898	200	2,098
교 원	1,608	120	1,728
기 타	42	-	42
총 계	6,107	2,920	9,027

1) 조사기준일 : 2012. 1. 1.~2012. 12. 31.

2) 조사대상 : 온라인 및 오프라인 성희롱예방교육 수료자

### 2) 상담통계(유형별 통계)

(단위: 회)

구분	면담	전화	온라인	소계
성희롱·성폭력	357	524	371	1,252
그 외 인권침해 및 고충민원	49	92	38	179
총 계	406	616	409	1,431

1) 조사기준일 : 성희롱·성폭력 : 2012. 1. 1.~2012. 12. 31.

그 외 인권침해 및 고충민원 : 2012. 9. 12.~2012. 12. 31.

## 타. 기록관

### 1) 행정기록물 보유현황

(단위: 건)

기록물 분류	행 정 기 록 물			
	종이문서	시청각자료	행정박물	계
수 량	27,733	10,426	605	38,764

1) 조사기준일 : 2013. 4. 1.

### 2) 대학사료 보유현황

(단위: 건)

기록물 분류	대 학 사 료				
	교사자료	학생운동자료	개인컬렉션	기타*)	계
수 량	35,638	7,274	3,233	6,017	52,162

1) 조사기준일 : 2013. 4. 1.

\* 기타 : 각종 간행물, 디지털자료, 박물류, 아날로그자료 포함임

## 파. 환경안전원

### 1) 실험폐수 수거 현황

(단위: 통/20 ℓ)

구분 연도	공과 대학	자연 과학 대학	약학 대학	사범 대학	농업 생명 과학 대학	생활 과학 대학	수의과 학 대	미술 대학	규장각 한국학 연구원	기 과 공 기 기	초 학 동 원	반도체 공 동 연구소	신소재 공 동 연구소	유 전 학 공 동 연구소	기타	총 계
2010	2,321	2,116	2,403	99	321	39	164	43	－	30	508	72	69	8		8,193
2011	2,680	2,494	2,222	66	536	43	184	33	12	18	418	57	37	40		8,840
2012	2,728	2,693	2,306	58	488	18	137	36	－	29	373	43	50	60		9,019

1) 조사기준일 : 2012. 1. 1.~2012. 12. 31.

### 2) 방사성폐기물 위탁처리량 현황

(단위: ℓ)

구분 연도	자연과학대학		약학대학		사범대학		농업생명 과학대학		수의과대학		유전공학 연구소		환경안전원		계	
	가연성	비가연성	가연성	비가연성	가연성	비가연성	가연성	비가연성	가연성	비가연성	가연성	비가연성	가연성	비가연성	가연성	비가연성
2010	3,500	-	2,400	100	500	100	1,300	200	-	-	1,500	800	-	-	9,200	1,200
2011	3,700	300	1,900	200	900	100	1,800	100	-	-	900	100	-	-	9,200	800
2012	3,700	240	1,900	120	940	50	1,850	100	-	-	950	60	-	-	9,340	570

1) 조사기준일 : 2012. 1. 1.~2012. 12. 31.

## 3) 환경안전교육 참석자 현황

(단위: 명)

기관	연도	2010	2011	2012
자연과학대학		206	251	296
간호대학		—	5	—
공과대학		909	930	930
농업생명과학대학		174	221	230
미술대학		79	78	3
사범대학		27	21	24
생활과학대학		41	39	58
수의과대학		53	46	68
약학대학		130	122	145
의과대학		340	378	400
치과대학		127	55	78
보건대학원		28	29	25
환경대학원		4	5	1
융합과학기술대학원		68	92	78
기초과학공동기기원		2	1	2
반도체공동연구소		41	40	28
유전공학연구소		17	11	7
기타		1	—	1
합 계		2,247	2,324	2,374

1) 조사기준일 : 2012. 2. 및 2012. 8.

2) 조사대상 : 2월 및 8월의 환경안전 정기교육 수료자

3) 1회 교육시간은 과정보로 2일간 12시간임

## 4) 기관별 실태조사 실험실 수

기관	연도	2010		2011		2012	
		일반 실험실수	방사선 실험실수	일반 실험실수	방사선 실험실수	일반 실험실수	방사선 실험실수
자연과학대학		260	19	199	19	147	19
공과대학		475	21	406	24	410	24
농업생명과학대학		144	15	142	16	109	16
미술대학		25	—	21	—	14	—
사범대학		29	1	12	2	20	2
생활과학대학		20	1	20	1	23	1
수의과대학		34	1	27	1	21	1
약학대학		88	5	82	5	85	5
의과대학		119	13	164	13	69	13
치과대학		37	2	42	2	19	2
보건대학원		14	1	19	2	17	2
환경대학원		2	—	2	—	3	—
융합과학기술대학원		7	—	7	—	15	—
기초과학공동기기원		36	5	36	5	34	5
반도체공동연구소		44	1	41	1	29	1
신소재공동연구소		21	2	22	2	12	2
유전공학연구소		7	5	7	5	5	5
기타		—	2	4	3	50	3
합 계		1,362	94	1,253	101	1,082	101

1) 조사기준일 : 2012. 12. 31.

## 하. 경력개발센터

### 1) 진로지도 현황

사업명	연도	2010		2011		2012	
		회 수	인원수	회 수	인원수	회 수	인원수
개인진로상담 및 검사		1,047회	—	1,324회	—	1,258회	302명
진로설계집단상담		2회	91명	2회	37명	2회	55명
진로설계특강		1회	253명	2회	623명	6회	435명
멘토링프로그램		2회	64명	2회	53명	5회	165명
장애학생 진로지원프로그램		1회	6명	1회	5명	—	—
역량평가		워크숍 5회	500명	—	—	—	—
역량개발프로그램		—	—	4회	163명	—	—
재학생 진로의식조사		—	—	—	—	—	—

### 2) 취업 지원 서비스 현황

사업명	연도	2010		2011		2012	
		회 수	인 원	회 수	인 원	회 수	인 원
우수인재 채용박람회		104개사	5,240명	152개사	7,482명	186개사	8,031명
채용설명회		118건	—	128건	—	114건	—
채용상담		295건	—	362건	—	291건	—
1:1 취업컨설팅		601회	—	1,231건	—	1,316건	529명
1:1 입사지원서 클리닉		—	300명	630건	438명	432건	301명
모의직무적성검사		2회	215명	2회	212명	2회	220명
취업역량강화캠프(SNU인취업캠프)		3회	139명	2회	109명	3회	170명
여대생 글로벌커리어 캠프		1회	39명	1회	39명	1회	36명
취업준비공개특강		3회	164명	4회	197명	—	—
선배초청특강		3회	261명	4회	209명	3회	239명
글로벌CEO특강		2회	260명	2회	175명	3회	236명
장애학생 취업지원프로그램		—	—	1회	5명	1회	5명
직무별 전문가특강		5회	343명	10회	1,000명	4회	302명
채용공지		5,079건	—	5,745건	—	5,409건	—
부직알선성사건수		1,023건	—	592건	—	325건	—

## 3) 국제인턴십 지원 현황

사업명	연도	2010		2011		2012	
		회 수	인 원	회 수	인 원	회 수	인 원
Global Talent Program		4회	86명	2회	35명	2회	24명
글로벌 역량 강화 캠프		1회	40명	2회	42명	2회	49명
해외인턴십 파견 및 지원금		-	39명	-	24명	-	26명
영문 이력서 클리닉		56건	36명	145건	96명	108건	91명

## 4) 진로설계 및 글로벌인턴십 교과목 현황

연도	구분	직업세계이해와 진로설계		글로벌인턴십1		글로벌인턴십2	
		운영시기	수강인원	운영시기	수강인원	운영시기	수강인원
2010	매학기		130명	1학기	36명	2학기	23명
2011	매학기		80명	1학기	47명	2학기	11명
2012	매학기		85명	1학기	34명	2학기	14명

## 5) 출판 현황

연도	구분	제목	종류
2008		우수여대생 커리어 가이드북	커리어가이드북
		진로수첩	학생수첩
2009		서울대생을 위한 진로길라잡이_첫걸음을 내딛다 우수여대생 커리어 가이드북(e-book)	커리어가이드북
		나는 세계를 달린다	해외인턴십 수기집
		진로수첩	학생수첩
2010		진로수첩	학생수첩
2011		GTP 일본편 (e-book) GTP 미국 뉴욕편 (e-book)	해외인턴십 수기집
		진로수첩	학생수첩
2012		GTP 미국 워싱턴편 (e-book)	해외인턴십 수기집
		Annual Report	연차보고서
		진로수첩	학생수첩



## 거. 평생교육원

### 1) 시민교양교육부 프로그램 현황

(단위 : 강좌, 명)

구분	연도	2011		2012	
		강좌수	인원수	강좌수	인원수
고급 교양과정		78	1,653	29	765
SNU 개방강좌		5	159	1	42
전문과정		5	184	2	68
청소년 방학과정		15	769	10	731
학내 및 사회적 협약과정		11	507	7	560
<b>합계</b>		<b>114</b>	<b>3,272</b>	<b>49</b>	<b>2,166</b>

1) 조사기준일 : 2012. 3. 1.~2013. 2.28.

### 2) 원격교육부 온라인 지식나눔 프로그램 현황

(단위 : 강좌, 명)

구분	연도	2011		2012	
		강좌수	인원수	강좌수	인원수
교양강좌		65	144	—	—
전문자격과정		130	1,162	130	1,340
연회원제		119	37	119	49
<b>합계</b>		<b>314</b>	<b>1,343</b>	<b>249</b>	<b>1,389</b>

1) 조사기준일 : 2012. 3. 1.~2013. 2.28.

2) 교양강좌 : 2012년은 연회원제에 통합하여 운영

3) 전문자격과정 : 한국어교원 양성과정

4) 연회원제 : 인문학의 세계, 기본교양과 상상력, 제3기 인생 온라인 대학, 스페인 문화 탐방, 한국 현대 소설

## 너. 대학행정교육원

(단위 : 강좌, 명)

구분	연도	2011		2012	
		과정수	수료인원수	과정수	수료인원수
핵심가치교육		—	—	3	121
계층교육		4	135	7	235
리더십교육		—	—	5	117
직무공통교육		6	695	25	735
직무전문교육		—	—	4	110
특별교육		1	30	2	106
<b>합계</b>		<b>11</b>	<b>860</b>	<b>46</b>	<b>1,424</b>

1) 조사기준일 : 2012. 3. 1.~2013. 2.28.

2) 핵심가치교육 : 고객 만족 과정, 팀워크 향상 과정

3) 계층교육 : 신규행정가 과정, 초급실무자 과정, 중견실무자 과정, 중간관리자 과정

4) 리더십교육 : 자기주도적 리더십 과정, 팀장리더십 과정, Leadership Impact Program, 여성리더십 과정, 프로페셔널로서의 조건(자기 및 시간 경영) 과정

5) 직무공통교육 : 행정문서 작성 과정, 커뮤니케이션 향상 과정, 보고능력 향상 과정, 협상능력 향상 과정, 문제해결 의사결정 과정, 회의운영 및 퍼실리테이션 스킬 향상 과정, 기획보고서 작성 초급 과정, 기획보고서 작성 중급 과정, 한글(HWP) 활용 과정, 엑셀 활용 과정, 파워포인트 활용 과정, 스마트폰 활용(안드로이드) 과정

6) 직무전문교육 : 교육인사분야 워크숍, 예산·회계분야 워크숍, 시설관리분야 워크숍, 학내강사 양성 과정

7) 특별교육 : 예산·회계·세무 과정, 예산·회계·세무 심화 과정



# VII

## 기타기관



# 기타기관

1. 부설학교 현황
2. 출판문화원 출판 현황
3. 대학신문사 현황
4. 생활협동조합 현황
5. 서울대/포스코 스포츠센터 현황  
가. 71-2동  
나. 센터 외 업장
6. (재)서울대발전기금 기부금 모금 현황

**other organizations** 

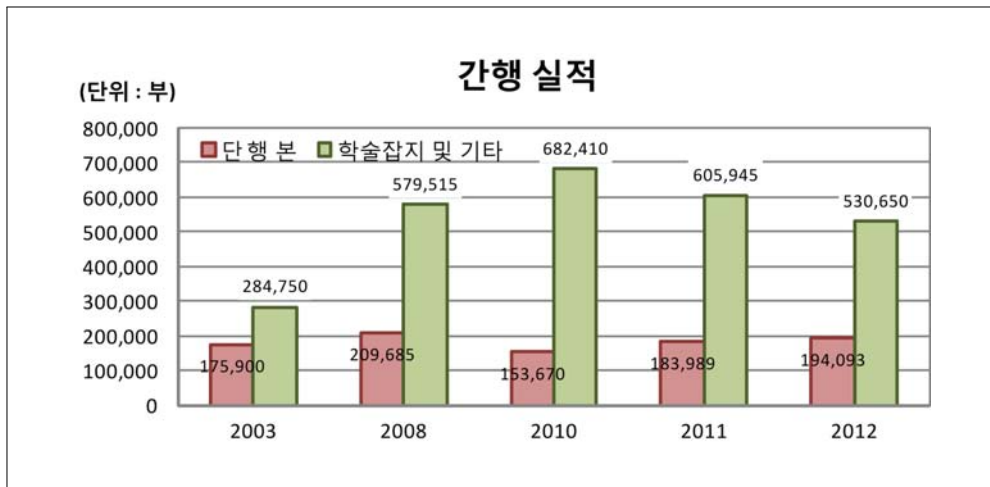
## 1. 부설학교 현황

학교별	구분	학년당 학급수	특수 학급수	학급당 학생수	교원수	직원수
초등학교		5	1	27	41	5
중학교		8	1	34.4	49	5
여자중학교		8	1	30	51	4
고등학교		8	3	37	65	13

1) 조사기준일 : 2013. 4. 1.

## 2. 출판문화원 출판 현황

연도	구분	단행본		학술잡지 및 기타		계	
		종수	부수	종수	부수	종수	부수
2003		237	175,900	101	284,750	338	460,650
2008		282	209,685	132	579,515	414	789,200
2010		165	153,670	144	682,410	309	836,080
2011		255	183,989	130	605,945	385	789,934
2012		239	194,093	120	530,650	359	724,743



## 3. 대학신문사 현황

연도	구분	연간발행횟수	연간발행면수	평균발행부수
2003		26	324	28,000
2008		26	332	20,000
2010		25	324	21,300
2011		24	376	21,300
2012		23	448	18,000

## 4. 생활협동조합 현황

(단위: 명, 개, 천원)

연도	구분	식당부			서적부			잡화부		
		직원수	식당수	판매액	직원수	서점수	판매액	직원수	매점수	판매액
2003		84	6	6,922,564	16	2	3,752,589	5	5	1,564,231
2008		73	6	11,166,639	1	2	3,356,780	6	4	2,028,684
2010		71	6	12,906,940	1	2	3,771,004	6	3	2,434,541
2011		71	6	12,967,307	1	2	3,614,811	6	3	2,717,449
2012		70	7	14,304,029	1	1	3,343,926	8	4	3,007,035

연도	구분	매점부			기 타			계		
		직원수	매점수	판매액	직원수	매점수	판매액	직원수	매점수	판매액
2003		19	13	6,504,988	4	2	1,135,666	128	28	19,880,038
2008		21	9	7,288,603	93	7	8,637,180	194	28	32,477,886
2010		18	10	7,998,732	86	9	14,227,895	182	30	41,339,112
2011		18	9	7,920,219	82	9	12,856,069	178	29	40,075,855
2012		16	9	8,312,914	91	8	14,564,501	186	29	43,532,405

1) 조사기준일 : 2013. 4. 1.

2) 2008년부터 호암교수회관 포함(2008. 7. 호암교수회관과 생협이 통합됨)

## 5. 서울대/포스코 스포츠센터 현황

### 가. 71-2동

구 분	수영장	체력단련장	다목적 체련장	골프장	스쿼시장	라켓볼장
위 치	3층	2층, 4층	1층	1층	지하1층	지하1층
시 설	25m 9개 레인 (수심 1.35M)	조깅, 스트레칭, 웨이트트레이닝	재즈댄스, 스텝에어로빅, 댄스스포츠, 요가	타석 8개, 퍼팅장, 거리측정기, 스크린골프	2코트	2코트
면 적	825㎡	2층 : 828.88㎡ 4층 : 234.8 ㎡	224.48㎡	276㎡	184.8㎡	147.7㎡
이용방법	강습, 자유이용	강습, 자유이용	강습	강습, 자유이용	강습, 자유이용	강습, 자유이용
연간 이용자*)	91,551	71,621	4,080	4,520	9,185	1,544

\* 연간이용자 : 2012. 1. 1.~2012. 12. 31.의 이용자임

## 나. 센터 외 업장

구 분	관악사		공과대	자연대	의과대	치과대
위 치	919동 지하1층	900동 지하2층	39동 지하1층	501동 지하1층	의생명과학관 4층	치과대학 교육동 지하1층
시 설	스트레칭, 웨이트트레이닝	스트레칭, 웨이트트레이닝, 스쿼시	스트레칭, 웨이트트레이닝	스트레칭, 웨이트트레이닝	스트레칭, 웨이트트레이닝	스트레칭, 웨이트트레이닝
면 적	445.50㎡	857㎡	313㎡	251.56㎡	230.11㎡	242.08㎡
이용방법	전일제, 시간제	전일제, 시간제	전일제, 시간제	전일제, 시간제	전일제, 시간제	전일제, 시간제

1) 조사기준일 : 2013. 4. 1.

## 6. (재)서울대발전기금 기부금 모금 현황

(단위 : 천원)

연도 \ 구분	동 산	부동산	기 타 <sup>*)</sup>	합 계
2010	50,940,815	282,537	11,078,622	<b>62,301,974</b>
2011	50,278,907	—	11,336,738	<b>61,615,645</b>
2012	53,829,044	3,352,746	14,162,967	<b>71,344,757</b>

1) 조사기준일 : 2012. 1. 1.~2012. 12. 31.

\* 기타 : 단과대학 연구재단 및 미주재단 포함





# VIII

## 교육시설




# 교육시설

1. 토지 현황

2. 건물 현황

**facilities**



## 1. 토지 현황

(단위: 천m<sup>2</sup>)

지역 \ 구분	시설부지*)	실습장 및 부속농장*)	학술림	기 타	계
2011	4,427	3,485	186,739	113	194,764
2012	4,317	3,499	협의중	12	7,828
<b>합계(2013)</b>	<b>4,317</b>	<b>3,499</b>	<b>104</b>	<b>12</b>	<b>7,932</b>
관악캠퍼스	4,109	—	—	—	4,109
연건캠퍼스	91	—	—	—	91
수원캠퍼스	117	—	—	—	117
부설초·부설여중 (동송동)	2014년 양여 예정	—	—	—	—
부설중·부설고 (종암동)	2014년 양여 예정	—	—	—	—
농장(수원)	—	121	—	—	121
관악수목원 (관악+안양+과천)	—	(*)	—	—	(*)
수원수목원	—	222	—	—	222
약초원 (고양+시흥+파주)	—	280	—	—	280
남부학술림 (광양+구례)	—	—	(*)	—	(*)
칠보산학술림 (수원+화성)	—	—	104 (*)	—	104 (*)
태화산학술림 (경기 광주)	—	—	(*)	—	(*)
그린바이오과학기술연구원 (평창)	—	2,774	—	—	2,774
시스템면역의학연구소 (홍천)	—	94	—	—	94
해양연구소 (동해)	—	6	—	—	6
보건사업소 (춘천)	—	2	—	—	2
기타 (서울 잠원+여주)	—	—	—	12	12

1) 조사기준일 : 2013. 4. 1.

\* 시설부지 : 도시계획시설결정(학교) 면적 중 건축부지, 광장, 운동장, 조경, 주차장 등으로 사용되고 있는 부지

\* 시설부지 중 부설초·부설여중·부설중·부설고는 2014년 양여예정

\* 관악수목원, 칠보산학술림, 태화산학술림, 남부학술림 양여 협의중

\* (\*) : 양여 협의 중

\* 2013년도부터 토지 구분 재분류

## 2. 건물 현황

(단위: m<sup>2</sup>)

구분 \ 캠퍼스			관악	연건	수원	총계(2013)	2012	2011
교사시설	교육기본 시설	강의실, 실험실	170,940	18,601	—	189,541	171,800	174,023
		교수연구실	69,119	7,506	—	76,625	79,437	78,106
		행정실	118,709	20,950	—	139,659	145,710	131,875
		도서관	45,872	5,395	3,144	54,411	56,089	55,060
		학생회관	41,650	2,374	—	44,024	46,271	47,022
		대학본부	19,986	26	—	20,012	18,897	18,233
		계	466,276	54,852	3,144	524,272	518,204	504,319
	지원 시설	체육관	15,820	1,804	—	17,624	17,701	17,419
		강당	9,160	—	—	9,160	9,328	9,374
		전자계산소	6,284	155	—	6,439	6,396	6,396
		학생기숙사	116,774	17,938	—	134,712	123,762	122,787
		계	148,038	19,897	—	167,935	157,187	155,976
연구 시설	연구용실험실		109,099	24,443	—	133,542	132,511	129,172
	대학원연구실		76,708	2,627	—	79,335	79,124	80,544
	대학부설연구소		136,592	24,200	—	160,792	128,081	126,875
	계		322,399	51,270	—	373,669	339,716	336,591
부속 시설	특수 시설	박물관	20,200	—	—	20,200	20,200	20,200
		학군단	2,073	—	—	2,073	2,073	2,072
		계	22,273	—	—	22,273	22,273	22,272
	기숙 시설	대학원생 및 교직원아파트	54,655	—	—	54,655	65,029	66,114
		총(학)장 공관	917	—	—	917	917	917
		계	55,572	—	—	55,572	65,946	67,031
	계열별 부속시설		55,817	2,868	18,646	77,331	85,709	122,354
	기타시설		104,472	6,635	29,927	141,034	141,153	150,810
합 계		1,174,847	135,522	51,717	1,362,086	1,330,188	1,359,353	

1) 조사기준일 : 2013. 4. 1.

2) 조사대상 : 시설 구분별 면적

3) 면적 : 대학설립·운영규정 [별표 2] 교사시설 구분에 의한 세부 용도별 면적을 기재함

4) 그 외 상세 조사기준은 164 page에 따로 기재(I. 개요 3. 시설 나. 건물의 조사기준 포함)

\* 기타시설 : 별도의 단독건물로 주차장, 창고, 수위실, 변소, 관리실 등의 기타건물의 면적

\* 수원캠퍼스 중 기타시설 : 수원캠퍼스 미사용 건물면적임

\* 관악캠퍼스 중 계열별 부속시설 : 부설학교 34,827m<sup>2</sup> 삭제됨

# IX

## 교육재정



# 교육재정

## 1. 재원별 재정 현황

- 가. 일반회계(국고) 결산
- 나. 기성회회계 결산
- 다. 법인회계
- 라. 발전기금

## 2. 기구별 재정 현황

- 가. 총괄
- 나. 대학본부
- 다. 대학(원)
- 라. 연구시설
- 마. 지원·부속시설
- 바. 법인 및 기타 기관(자체예산)

## 1. 재원별 재정 현황

## 가. 일반회계(국고) 결산

(단위: 천원, %)

구분 \ 연도	2003		2008		2011	
	금 액	구성비	금 액	구성비	금 액	구성비
<b>세 입</b>	<b>20,040,058</b>	<b>100.0</b>	<b>24,841,617</b>	<b>100.0</b>	<b>34,891,550</b>	<b>100.0</b>
재산수입	312,274	1.5	1,995,777	8.0	703,242	2.0
경상이전수입	41,706	0.2	39,560	0.2	196,628	0.6
입학금 및 수업료	15,715,995	78.4	16,074,842	64.7	17,083,309	49.0
실습수입	253,306	1.3	363,524	1.5	322,568	0.9
수입대체경비	2,176,801	10.9	2,647,910	10.7	14,792,093	42.4
기타	1,539,976	7.7	3,720,004	15.0	1,793,710	5.1
<b>세 출</b>	<b>210,868,939</b>	<b>100.0</b>	<b>266,117,159</b>	<b>100.0</b>	<b>338,549,416</b>	<b>100.0</b>
인건비	128,795,398	61.1	161,470,660	60.7	183,014,208	54.1
운영비	66,214,018	31.4	37,554,334	14.1	74,881,853	22.1
시설 및 시설운영비	15,859,523	7.5	67,092,165	25.2	80,653,355	23.8

1) 조사기준일 : 2012. 4. 1.

2) 세입은 국고에 수납되는 금액이며, 세출은 교육부 소관 예산 중 본교에 배정되는 예산액임

3) 일반회계 회계연도 : 1월~12월

## 나. 기성회회계 결산

(단위: 천원, %)

구분 \ 연도	2003		2008		2011*)	
	금 액	구성비	금 액	구성비	금 액	구성비
<b>세 입</b>	<b>160,221,861</b>	<b>100.0</b>	<b>233,066,154</b>	<b>100.0</b>	<b>243,479,757</b>	<b>100.0</b>
회비	103,887,775	64.8	152,745,574	65.5	166,544,663	68.4
이월금	21,138,613	13.2	17,460,250	7.5	10,058,727	4.1
보조금	7,490,029	4.7	11,308,784	4.9	12,920,034	5.3
잡수입	7,333,108	4.6	8,441,298	3.6	4,386,525	1.8
차입금*)	-	-	-	-	-	-
타회계전입금	-	-	-	-	9,858,000	4.1
수입대체경비	20,372,336	12.7	43,110,248	18.5	39,711,808	16.3
<b>세 출</b>	<b>137,035,405</b>	<b>100.0</b>	<b>215,062,245</b>	<b>100.0</b>	<b>200,515,196</b>	<b>100.0</b>
인건비	48,182,578	35.2	60,971,495	28.4	69,095,645	34.5
운영비	17,660,074	12.9	23,114,616	10.7	29,689,036	14.8
경상이전비	31,946,763	23.3	75,553,715	35.1	64,931,902	32.4
자본지출경비	23,021,825	16.8	16,553,714	7.7	12,879,620	6.4
예비비	-	-	-	-	-	-
수입대체경비	16,224,165	11.8	38,868,705	18.1	23,918,993	11.9

1) 조사기준일 : 2012. 4. 1.

2) 차입금 : 자금 부족 시 외부로부터 차입하는 금액

3) 기성회회계 회계연도 : 3월~익년도 2월(단, 2011년도는 법인전환에 따라 2011년 3월~2011년 12월로 약 2개월 단축됨)



## 다. 법인회계

(단위: 천원, %)

과목(계정)	2011 (2011.12.28.~2012.2.29.)		2012		2013	
	금 액	구성비	금 액	구성비	금 액	구성비
<b>세 입</b>	<b>118,105,916</b>	<b>100.0</b>	<b>646,360,383</b>	<b>100.0</b>	<b>688,820,215</b>	<b>100.0</b>
정부출연금 수입	65,735,316	55.7	310,261,388	48.0	369,738,000	53.7
등록금 수입 <sup>*)</sup>	789,350	0.7	184,935,097	28.6	185,098,287	26.9
교내 타회계 전입금 수입	—	—	15,847,552	2.5	18,224,000	2.7
교육부대 수입 <sup>*)</sup>	893,877	0.8	9,182,915	1.4	9,273,704	1.4
유형자산 매각대	—	—	81,985	0.0	400,000	0.1
이월금	38,242,215	32.4	26,628,720	4.1	16,159,434	2.2
차입금	—	—	—	—	5,000,000	0.7
국고보조금	1,689,510	1.4	25,041,637	3.9	5,800,000	0.8
수입대체경비	10,755,647	9.1	74,381,089	11.5	79,126,790	11.5
<b>세 출</b>	<b>94,388,340</b>	<b>100.0</b>	<b>609,057,303</b>	<b>100.0</b>	<b>688,820,215</b>	<b>100.0</b>
인건비	59,871,909	63.4	252,535,551	41.5	286,739,744	41.6
운영비	12,977,096	13.7	83,307,409	13.7	91,945,397	13.3
사업비	11,350,829	12.0	183,337,560	30.1	224,508,284	32.7
예비비	—	—	—	—	700,000	0.1
국고보조금	1,304,539	1.4	24,117,395	4.0	5,800,000	0.8
수입대체경비	8,883,967	9.4	65,759,389	10.8	79,126,790	11.5

1) 조사기준일 : 2013. 4. 1.

2) 등록금 수입 : 계절학기 등록금 포함

3) 교육부대 수입 : 증명사용료 수입, 연구생부담금, 주차관리수입, 예금이자수입, 재산운용수입, 기타부대수입 등

\* 2011년 12월 28일부터 일반회계, 기성회회계가 법인회계로 통합됨에 따라 2011년 법인회계 결산을 별도 기재함

\* 2011년, 2012년은 실제 결산액 기준으로, 2013년은 예산액 기준으로 작성함

## 라. 발전기금

(단위: 천원, %)

연도	구분	2003		2008		2011		2012		2013	
		금 액	구성비	금 액	구성비	금 액	구성비	금 액	구성비	금 액	구성비
	<b>세 입</b>	<b>62,429,949</b>	<b>100.0</b>	<b>111,000,008</b>	<b>100.0</b>	<b>125,584,376</b>	<b>100.0</b>	<b>129,382,399</b>	<b>100.0</b>	<b>138,669,952</b>	<b>100.0</b>
	재산수입	9,386,824	15.0	5,010,502	4.5	15,072,410	12.0	10,118,612	7.8	11,698,000	8.4
	이월금	37,840,530	60.6	58,895,537	53.1	59,384,600	47.3	62,906,494	48.7	59,765,192	43.0
	기부금	6,827,927	11.0	40,298,932	36.3	44,474,827	35.4	46,560,708	36.0	58,144,760	42.0
	전입금	—	—	4,234,819	3.8	4,990,399	4.0	3,237,018	2.5	7,562,000	5.5
	잡수입	8,374,668	13.4	2,560,218	2.3	1,662,140	1.3	6,559,567	5.0	1,500,000	1.1
	<b>세 출</b>	<b>20,913,307</b>	<b>100.0</b>	<b>59,226,859</b>	<b>100.0</b>	<b>62,677,882</b>	<b>100.0</b>	<b>69,617,207</b>	<b>100.0</b>	<b>138,669,952</b>	<b>100.0</b>
	인건비	161,999	0.8	696,360	1.1	758,083	1.2	808,307	1.2	1,074,800	0.7
	연구비	1,644,219	7.9	4,829,974	8.2	5,325,075	8.5	5,770,753	8.3	5,515,839	4.0
	물건비	149,274	0.7	282,679	0.5	369,092	0.6	935,472	1.3	1,015,200	0.7
	장학금 등	754,581	3.6	2,410,025	4.1	7,862,412	12.5	11,416,959	16.4	5,946,832	4.3
	경상이전	4,561,456	21.8	8,962,292	15.1	12,323,349	19.7	11,416,814	16.4	20,743,749	15.0
	자본적 경비	1,775,449	8.5	8,652,386	14.6	4,664,851	7.4	2,419,755	3.5	4,511,136	3.3
	기타·예비비	11,866,329	56.7	33,393,143	56.4	31,375,020	50.1	36,849,147	52.9	99,862,396	72.0

1) 조사기준일 : 2013. 4. 1.

2) 2011년, 2012년은 실제 결산액 기준으로, 2013년은 예산액 기준으로 작성함

3) 재단법인서울대학교발전기금임

## 2. 기구별 재정 현황

## 가. 총괄

(단위: 천원)

연도	구분	대학본부	대학(원)	전문대학원	지원·연구 ·부속시설	부설학교	계
2011	국 고	280,777,024	34,636,716	2,897,311	17,357,155	2,881,210	338,549,416
	기 성 회	141,234,054	38,925,280	4,222,133	16,133,729	—	200,515,196
	발전기금	25,456,540	11,783,710	933,469	8,317,019	—	46,490,738
	계	447,467,618	85,345,706	8,052,913	41,807,903	2,881,210	585,555,350
2011	법인회계	73,999,570	9,424,513	1,013,962	9,950,295	—	94,388,340
2012	법인회계	456,233,855	79,093,261	—	73,730,187	—	609,057,303
	발전기금	27,107,841	11,646,760	1,138,046	9,523,139	—	49,415,786
	계	483,341,696	90,740,021	1,138,046	83,253,326	—	658,473,089
2013	법인회계	544,510,568	43,745,242	8,336,404	92,228,001	—	688,820,215
	발전기금	48,511,183	32,069,079	5,296,008	17,012,048	—	102,888,318
	계	593,021,751	75,814,321	13,632,412	109,240,049	—	791,708,533

1) 2011년, 2012년은 실제 결산액 기준으로, 2013년은 예산액 기준으로 작성함

\* 발전기금 : 재단법인서울대학교발전기금임

\* 2011년 : 국고(2011.1.1.~2011.12.27.), 기성회(2011.3.1.~2011.12.27.), 법인회계(2011.12.28.~2012.2.29.) 결산

## 나. 대학본부

(단위: 천원)

연도	구분	교무처	학생처	연구처	기획처	사무국*)	시 설 관리국	입학본부	국제협력 본 부	정보화 본 부*)	계
2011	국 고	6,847,339	-	-	-	191,323,233	81,834,184	772,268	-	-	280,777,024
	기 성 회	2,794,804	28,108,292	185,380	1,542,430	92,705,359	12,070,979	2,033,430	1,793,381	-	141,234,054
	발전기금	2,489,720	7,633,656	6,108,281	2,034,592	1,309,587	4,653,346	83,923	948,097	195,338	25,456,540
	계	12,131,863	35,741,948	6,293,948	3,577,022	285,338,179	98,558,509	2,889,621	2,741,478	195,338	447,467,618
2011	법인회계	1,093,341	1,723,130	12,352	140,495	66,737,368	3,251,131	626,608	415,145	-	73,999,570
2012	법인회계	11,452,797	41,292,046	8,899,096	1,381,265	284,655,068	88,689,393	3,394,770	6,020,880	10,448,541	456,233,855
	발전기금	2,548,146	12,776,057	7,384,202	1,419,000	901,334	1,177,659	174,244	721,305	5,894	27,107,841
	계	14,000,943	54,068,103	16,283,298	2,800,265	285,556,402	89,867,052	3,569,014	6,742,185	10,454,435	483,341,696
2013	법인회계	31,175,454	36,426,935	38,715,890	28,420,828	305,878,224	78,928,524	4,761,962	6,712,412	13,490,339	544,510,568
	발전기금	8,710,955	14,414,711	7,577,287	9,627,943	5,624,024	1,369,345	198,000	873,172	115,746	48,511,183
	계	39,886,409	50,841,646	46,293,177	38,048,771	311,502,248	80,297,869	4,959,962	7,585,584	13,606,085	593,021,751

1) 2011년, 2012년은 실제 결산액 기준으로, 2013년은 예산액 기준으로 작성함

\* 발전기금 : 재단법인서울대학교발전기금임

\* 사무국 : 대학 전체 인건비, 공공요금과 연료비, 예비비 등이 포함됨

\* 정보화본부 : 지원시설에서 행정조직으로 편제(2012.9.17.)

\* 2011년 : 국고(2011.1.1.~2011.12.27.), 기성회(2011.3.1.~2011.12.27.), 법인회계(2011.12.28.~2012.2.29.) 결산

## 다. 대학(원)

(단위: 천원)

연도	구분	인문대학	사회과학 대 학	자연과학 대 학	간호대학	경영대학	공과대학	농업생명 과학대학	미술대학
2011	국 고	909,508	361,601	1,167,699	294,447	145,409	3,494,173	18,168,383	288,556
	기 성 회	2,935,108	1,874,789	3,497,976	509,513	3,780,802	6,258,469	3,995,129	875,471
	발전기금	1,116,465	1,197,309	2,086,044	50,605	2,870,172	1,627,756	451,582	153,831
	계	4,961,081	3,433,699	6,751,719	854,565	6,796,383	11,380,398	22,615,094	1,317,858
2011	법인회계	933,464	394,601	619,466	20,768	562,855	2,281,700	666,709	93,989
2012	법인회계	5,205,206	2,780,795	6,029,994	1,348,006	4,475,627	11,495,686	5,305,459	1,697,544
	발전기금	1,612,939	2,022,046	552,051	55,190	3,940,001	1,059,234	296,282	253,165
	계	6,818,145	4,802,841	6,582,045	1,403,196	8,415,628	12,554,920	5,601,741	1,950,709
2013	법인회계	1,658,513	1,595,231	3,625,964	589,162	5,084,680	7,337,214	4,282,847	654,001
	발전기금	3,012,045	3,624,430	3,276,300	569,044	3,593,839	6,671,886	775,811	458,583
	계	4,670,558	5,219,661	6,902,264	1,158,206	8,678,519	14,009,100	5,058,658	1,112,584

연도		구분	법과대학	사범대학	생활과학 대학	수의과대학	약학대학	음악대학	의과대학	자유전공 학부
2011	국 고		173,287	730,138	543,455	2,160,188	362,269	439,514	4,728,580	11,385
	기 성 회		2,875,352	2,551,036	1,148,966	638,053	1,125,846	1,137,050	4,849,006	822,450
	발전기금		516,406	849,918	283,323	148,813	66,088	168,107	178,374	18,917
	계		<b>3,565,045</b>	<b>4,131,092</b>	<b>1,975,744</b>	<b>2,947,054</b>	<b>1,554,203</b>	<b>1,744,671</b>	<b>9,755,960</b>	<b>852,752</b>
2011	법인회계		<b>400,433</b>	<b>409,072</b>	<b>376,714</b>	<b>347,449</b>	<b>192,446</b>	<b>196,146</b>	<b>1,746,239</b>	<b>180,096</b>
2012	법인회계		4,826,328	4,021,838	2,102,405	3,690,619	2,162,147	2,225,472	11,792,012	914,994
	발전기금		446,367	315,802	331,152	171,184	90,075	362,748	40,485	98,039
	계		<b>5,272,695</b>	<b>4,337,640</b>	<b>2,433,557</b>	<b>3,861,803</b>	<b>2,252,222</b>	<b>2,588,220</b>	<b>11,832,497</b>	<b>1,013,033</b>
2013	법인회계		3,573,605	1,842,704	812,580	3,481,966	1,250,677	894,511	5,605,061	656,526
	발전기금		2,151,135	738,284	711,510	1,799,953	802,951	477,093	477,093	130,617
	계		<b>5,724,740</b>	<b>2,580,988</b>	<b>1,524,090</b>	<b>5,281,919</b>	<b>4,526,275</b>	<b>1,697,462</b>	<b>6,082,154</b>	<b>787,143</b>
연도		구분	대학원	보건대학원	행정대학원	환경대학원	국제대학원	치의학 대학원	융합과학 기술대학원	계
2011	국 고		658,124	742,385	725,934	166,698	69,273	940,657	252,364	37,534,027
	기 성 회		50,263	577,869	743,362	413,962	389,982	1,780,491	316,467	43,147,413
	발전기금		-	21,600	233,551	100,308	224,181	290,220	63,609	12,717,179
	계		<b>708,387</b>	<b>1,341,854</b>	<b>1,702,847</b>	<b>680,968</b>	<b>683,436</b>	<b>3,011,368</b>	<b>632,440</b>	<b>93,398,619</b>
2011	법인회계		<b>2,466</b>	<b>98,180</b>	<b>181,180</b>	<b>36,008</b>	<b>46,588</b>	<b>568,622</b>	<b>83,384</b>	<b>10,438,475</b>
2012	법인회계		41,082	1,585,691	1,649,604	630,680	635,664	3,637,615	838,794	79,093,261
	발전기금		-	47,448	350,539	54,299	279,221	389,107	17,432	12,784,811
	계		<b>41,802</b>	<b>1,633,139</b>	<b>2,000,143</b>	<b>684,979</b>	<b>914,885</b>	<b>4,026,722</b>	<b>856,226</b>	<b>91,878,072</b>
2013	법인회계		800,000	1,493,663	2,518,657	479,298	339,750	2,914,905	590,131	52,081,646
	발전기금		-	119,679	2,801,292	186,497	996,346	1,045,906	146,288	37,365,086
	계		<b>800,000</b>	<b>1,613,342</b>	<b>5,319,949</b>	<b>665,795</b>	<b>1,336,096</b>	<b>3,960,811</b>	<b>736,419</b>	<b>89,446,732</b>

1) 2011년, 2012년은 실제 결산액 기준으로, 2013년은 예산액 기준으로 작성함

\* 발전기금 : 재단법인서울대학교발전기금임

\* 농업생명과학대학, 의과대학, 치과대학, 보건대학원은 공공요금 포함임(단, 2012년도부터 불포함)

\* 2011년 : 국고(2011.1.1.~2011.12.27.), 기성회(2011.3.1.~2011.12.27.), 법인회계(2011.12.28.~2012.2.29.) 결산

## 라. 연구시설

(단위: 천원)

연도	구분	1.통일 평화 연구원	2.생명 공학공동 연구원	3.금융 경제연구원	4.아시아 지속가능 연구소	5.인문학 연구원	6.그린바이 오회학기술 연구원	7.미국학 연구소	8.인지 과학 연구소	9.철학 사상 연구소	10.역사 연구소	11.라틴 아메리카 연구소	12.사회 과학 연구원
2011	국 고 기 성 회	-	-	-	-	-	-	-	-	-	-	-	-
	발전기금	823,077	227,561	3,520	37,025	-	-	3,520	-	-	-	-	104,922
	계	823,077	2,582	287,313	333,003	21,816	-	36,082	-	-	50,790	-	45,186
	계	823,077	230,143	290,833	370,028	21,816	-	39,602	-	-	50,790	-	150,108
2011	법인회계	-	41,390	-	2,052	-	871,599	-	-	-	-	-	-
2012	법인회계	-	290,724	2,900	73,900	3,656	4,445,176	-	-	-	-	-	53,307
	발전기금	725,459	4,050	208,070	288,047	33,991	1,465,533	49,362	-	8,594	86,204	222,926	61,464
	계	725,459	294,774	210,970	361,947	37,647	5,910,709	49,362	-	8,594	86,204	222,926	114,771
2013	법인회계	300,000	1,287,259	-	-	-	24,055,000	-	-	-	-	-	-
	발전기금	283,683	127,085	1,575,594	359,906	383,825	946,037	149,213	-	56,542	133,663	76,293	403,040
	계	583,683	1,414,344	1,575,594	359,906	383,825	25,001,037	149,213	-	56,542	133,663	76,293	403,040
연도	구분	13.경제 연구소	14.언론 정보 연구소	15.국제 문제 연구소	16.심리 과학 연구소	17.사회 발전 연구소	18.국토 문제 연구소	19.여성 연구소	20.아시아 연구소	21.기초 과학 연구원	22.유전 공학 연구소	23.해양 연구소	24.이론 물리학 연구소
2011	국 고 기 성 회	-	-	-	-	-	-	-	-	-	154,122	-	-
	발전기금	49,265	3,520	-	-	-	-	-	-	-	-	-	-
	계	110,626	20,887	-	-	-	-	-	269,820	-	-	-	-
	계	110,626	24,407	-	-	-	-	-	269,820	-	154,122	-	-
2011	법인회계	3,475	-	137,582	-	-	-	-	-	-	-	-	-
2012	법인회계	255,741	2,900	265,284	-	-	-	-	33,000	-	338,747	-	-
	발전기금	73,487	41,223	-	-	-	-	-	337,357	-	20,160	-	-
	계	329,228	44,123	265,284	-	-	-	-	370,357	-	358,907	-	-
2013	법인회계	319,970	-	388,500	-	-	-	-	1,500,000	-	409,343	-	-
	발전기금	228,186	52,704	-	-	-	-	-	1,594,936	1,170	124,363	-	-
	계	548,156	52,704	388,500	-	-	-	-	3,094,936	1,170	533,706	-	-
연도	구분	25.미생물 연구소	26.수학 연구소	27.간호 과학 연구소	28.경영 연구소	29.노사 관계 연구소	30.경영 정보 연구소	31.증권· 금융 연구소	32.반도체 공동 연구소	33.공학 연구소	34.신소재 공동 연구소	35.자동화 시스템 공동연구소	36.컴퓨터 연구소
2011	국 고 기 성 회	-	-	-	-	-	-	-	454,624	-	-	-	-
	발전기금	-	-	-	-	-	-	-	915,335	-	-	3,520	3,520
	계	-	-	-	-	-	-	251,300	14,033	352,576	-	109,654	-
	계	-	-	-	-	-	-	251,300	1,383,992	352,576	-	113,174	3,520
2011	법인회계	-	-	-	-	-	-	-	348,285	-	-	-	-
2012	법인회계	-	-	-	-	-	-	-	1,759,921	-	-	81,636	106,614
	발전기금	-	-	-	-	-	-	117,671	68,314	378,961	214,634	58,896	-
	계	-	-	-	-	-	-	117,671	1,828,235	378,961	214,634	140,532	106,614
2013	법인회계	-	-	-	-	-	-	-	2,044,566	-	-	145,350	348,500
	발전기금	-	-	-	-	-	996,798	-	-	736,905	80,217	41,712	312,866
	계	-	-	-	-	-	996,798	-	2,044,566	736,905	80,217	187,062	661,366

구분 연도		37.정밀 기계설계 공동연구소	38.뉴미디 어통신공동 연구소	39.에너지 자원신기술 연구소	40.해양 시스템 공학연구소	41.화학 공정신기술 연구소	42.항공 우주신기술 연구소	43.건설 환경종합 연구소	44.농업 생명과학 연구원	45.식품 바이오융합 연구소	46.식물 유전체육종 연구소	47.조형 연구소	48.교육 종합 연구원		
2011	국 고	-	-	-	-	-	-	-	-	-	-	-	-		
	기 성 회	90,000	-	-	-	-	-	-	78,445	3,520	-	-	202,330		
	발전기금	-	165,629	-	100,000	-	-	-	-	-	-	-	-		
	계	90,000	165,629	-	100,000	-	-	-	78,445	3,520	-	-	202,330		
2011	법인회계	-	-	-	-	-	-	-	-	-	-	-	1,058		
2012	법인회계	697,891	-	-	-	50,400	-	-	-	11,248	-	-	100,216		
	발전기금	149,827	148,200	70,000	100,000	-	-	-	-	-	-	-	-		
	계	847,718	148,200	70,000	100,000	50,400	-	-	-	11,248	-	-	100,216		
	법인회계	475,000	-	-	-	171,000	-	-	-	-	-	-	96,560		
2013	발전기금	104,117	155,844	40,000	90,000	-	-	-	-	-	-	-	-		
	계	579,117	155,844	40,000	90,000	171,000	-	-	-	-	-	-	96,500		
	구분		49.교육 연구소	50.스포츠 과학 연구소	51.국어 교육 연구소	52.생활 과학 연구소	53.수의 과학 연구소	54.종합 약학 연구소	55.천연물 과학 연구소	56.동양 음악 연구소	57.서양 음악 연구소	58.오페라 연구소	59.의학 연구원	60.암 연구소	61.간 연구소
	연도														
2011	국 고	-	-	-	-	-	-	-	-	-	-	-	-	-	-
	기 성 회	-	-	-	-	-	-	-	-	-	-	-	4,319	-	-
	발전기금	-	-	21,324	-	-	-	-	-	-	-	-	29,871	158,746	-
	계	-	-	21,324	-	-	-	-	-	-	-	-	34,190	158,746	-
2011	법인회계	-	-	-	-	-	-	-	-	-	-	-	-	50,995	-
2012	법인회계	-	-	-	-	-	-	-	-	-	-	-	2,900	696,535	-
	발전기금	-	-	21,324	-	-	-	-	-	-	-	-	16,500	62,013	-
	계	-	-	21,324	-	-	-	-	-	-	-	-	19,400	758,548	-
	법인회계	-	-	-	-	-	-	-	-	-	-	-	-	883,000	-
2013	발전기금	-	-	19,192	-	-	-	55,849	-	-	-	-	248,413	1,409,162	-
	계	-	-	19,192	-	-	-	55,849	-	-	-	-	248,413	2,292,162	-
	구분		62.노화· 고령사회 연구소	63.시스템 면역의학 연구소	64.보건 환경 연구소	65.한국 행정 연구소	66.정보 통신행정 연구소	67.아시 아개발 연구소	68.환경 계획 연구소	69.국제학 연구소	70.일본 연구소	71.치학 연구소	72.법학 연구소	73.아시아 태평양법 연구소	74.차세대 융합기술 연구원
	연도														
2011	국 고	-	-	-	-	-	-	-	-	-	-	-	-	-	-
	기 성 회	-	-	-	-	-	-	-	-	-	-	-	67,242	-	-
	발전기금	-	-	-	-	-	-	-	-	-	-	-	165,910	-	6,779
	계	-	-	-	-	-	-	-	-	-	-	-	233,152	-	6,779
2011	법인회계	-	-	-	-	-	-	-	-	-	-	11,393	-	-	
2012	법인회계	-	-	-	-	-	-	-	-	-	-	-	61,300	-	-
	발전기금	58,000	-	-	-	-	-	-	-	-	-	-	87,908	-	18,463
	계	58,000	-	-	-	-	-	-	-	-	-	-	149,208	-	18,463
	법인회계	-	-	-	-	-	-	-	-	-	-	-	56,858	-	-
2013	발전기금	70,000	-	-	-	-	-	-	-	-	-	-	191,953	-	8,164
	계	70,000	-	-	-	-	-	-	-	-	-	-	248,811	-	8,164

1) 2011년, 2012년은 실제 결산액 기준으로, 2013년은 예산액 기준으로 작성함

\* 발전기금 : 재단법인서울대학교발전기금임

\* 2011년 : 국고(2011.1.1.~2011.12.27.), 기성회(2011.3.1.~2011.12.27.), 법인회계(2011.12.28.~2012.2.29.) 결산

## 마. 지원·부속시설

(단위: 천 원)

연도 \ 구분		중앙 전산원	중앙 도서관	기초 교육원	박물관	미술관	규장각 한국학 연구원	학생 기숙사 (관악사)	학생 기숙사 (연건기숙사)	
2011	국고	5,281,270	957,520	-	44,293	24,545	2,367,677	5,214,440	-	
	기성회	1,539,652	930,737	1,766,557	208,765	284,826	158,478	201,707	-	
	발전기금	-	1,976,056	1,038,797	-	312,421	408,711	-	-	
	계	6,820,922	3,864,313	2,805,354	253,058	621,792	2,934,866	5,416,147	-	
2011	법인회계	939,851	2,071,927	454,245	13,682	40,404	22,800	1,509,237	-	
2012	법인회계	6,504,325	7,589,662	3,309,280	312,292	396,125	2,590,425	15,525,893	655,161	
	발전기금	-	1,501,577	1,280,150	109,445	187,516	100,010	-	-	
	계	6,504,325	9,091,239	4,589,430	421,737	583,641	2,690,435	15,525,893	655,161	
	법인회계	-	7,783,270	5,980,678	250,827	595,988	4,696,622	12,602,538	1,026,498	
2013	발전기금	-	2,549,485	1,301,481	72,395	315,806	234,132	-	-	
	계	-	10,332,755	7,282,159	323,222	911,794	4,930,754	12,602,538	1,026,498	
	연도 \ 구분		학생 기숙사 (합춘사)	보건 진료소	교수학습 개발센터	실험동물 자원관리원	기초과학 공기원	농생명과학 공동기기원	언어 교육원	대학생활 문화원
2011	국고	-	196,142	46,638	388,273	2,197,841	-	-	-	29,770
	기성회	-	552,347	941,592	259,930	29,685	-	3,464,586	301,783	82,267
	발전기금	-	651,705	-	-	-	-	209,481	-	-
	계	-	1,400,194	988,230	648,203	2,227,526	-	3,674,067	301,783	112,037
2011	법인회계	-	228,005	368,129	52,191	264,310	595,200	878,860	68,685	11,562
2012	법인회계	156,892	887,518	1,280,124	456,947	3,844,889	7,219,977	4,154,175	466,055	118,840
	발전기금	-	1,383	5,939	-	-	-	597,901	-	-
	계	156,892	888,901	1,286,063	456,947	3,844,889	7,219,977	4,752,076	466,055	118,840
	법인회계	396,860	739,105	808,052	564,781	1,881,049	6,746,684	4,681,902	299,847	117,406
2013	발전기금	-	618	278,467	13,000	-	-	95,393	-	-
	계	396,860	739,723	1,086,519	577,781	1,881,049	6,746,684	4,777,295	299,847	117,406
	연도 \ 구분		환경 안전원	인권센터	경력 개발센터	교육행정 연수원	교육 연수원	평생 교육원	포스코 스포츠센터	어린이보육 지원센터
2011	국고	-	-	-	-	-	-	-	-	-
	기성회	156,772	65,176	350,230	488,774	1,235,280	1,317,021	-	-	-
	발전기금	-	-	382,109	10,000	-	-	-	-	-
	계	156,772	65,176	732,339	498,774	1,235,280	1,317,021	-	-	-
2011	법인회계	12,684	3,404	75,985	21,400	312,164	197,864	339,877	-	-
2012	법인회계	156,298	243,594	419,920	475,494	897,146	1,512,680	3,388,862	1,489,802	343,816
	발전기금	-	-	387,571	-	-	146,388	-	5,262	-
	계	156,298	243,594	807,491	475,494	897,146	1,659,068	3,388,862	1,495,064	343,816
	법인회계	171,934	293,580	298,184	623,650	1,700,000	1,526,250	3,232,524	2,336,826	392,040
2013	발전기금	30,893	176,400	362,700	19,550	-	233,612	-	115,828	-
	계	202,827	469,980	660,884	643,200	1,700,000	1,759,862	3,232,524	2,452,654	392,040

1) 2011년, 2012년은 실제 결산액 기준으로, 2013년은 예산액 기준으로 작성함

\* 발전기금 : 재단법인서울대학교발전기금임

\* 정보화본부(중앙전산원) : 지원시설에서 행정조직으로 편제(2012.9.17.)

\* 학생기숙사 : 학생이 납부하는 식대 및 입사비 미포함(2012년부터 법인회계 포함)

\* 포스코스포츠센터 : 수입대체경비사업비임(2012년부터 법인회계 포함)

\* 어린이보육지원센터, 대학행정교육원 : 2012.7.12. 설립

\* 2011년 : 국고(2011.1.1.~2011.12.27.), 기성회(2011.3.1.~2011.12.27.), 법인회계(2011.12.28.~2012.2.29.) 결산

## 바. 법인 및 기타 기관(자체예산)

(단위: 천 원)

연도	구분	출판문화원	대학신문사	생활협동조합		서울대병원
				지출결산	사업결산	
2011		3,204,731	556,649	15,616,301	223,073	857,949,000
2012		3,386,400	669,013	17,268,322	433,545	933,073,000
2013		4,523,000	630,426	17,715,757	350,000	928,051,488

1) 2011년, 2012년은 실제 결산액 기준으로, 2013년은 예산액 기준으로 작성함

2) 호암교수회관은 2008. 7.부터 생활협동조합과 통합되어, 생활협동조합에 포함하였음

- 지출결산 : 2011년부터는 판매비와 일반관리비임, 2011년 이전은 판매비와 일반관리비, 영업외비용 등이 포함되었었음

- 사업결산 : 당기순이익임

\* 서울대병원 : 본원만 포함한 수치임(분당제외)






X

# 상세 작성 기준



# 상세 작성 기준

**specific criterion**



## II. 교원

## 4. 학술연구실적 현황

22page

## 1. 조사기준일

- 가. 재직자 수 : 2012. 4. 1.
- 나. 학술연구실적 : 2012. 1. 1. ~ 2012. 12. 31.

## 2. 조사대상

- 가. 재직자는 2012. 4. 1. 전임교원(기금교원 포함, 총장 제외)로 함
- 나. 학술연구실적은 조사기준일 내 게재 및 발표된 교원 연구업적 중 교원 입력을 기준으로 함

## 3. 학술연구실적 산출 기준

- 가. 통계연보의 재직자수 및 학술연구실적 산출 기준은 정보공시 기준과 다름
- 나. 단행본과 논문의 연산 방식은 교내 저자수를 반영하여 산정(대학전체, 단과대학별)
- 다. 논문 중 SCI급은 SCI, SSCI, A&HCI를 합산하여 중복된 값을 제외한 수치이며 소계는 SCI급과 SCOPUS의 중복을 제외한 수치임
- 라. 2009년 이후 변경사항
  - 1) 2008년까지 연구과제, 지식재산(특허제외), 기타저작, 전시창작은 기타로 산정함
  - 2) 특허의 등록 및 출원은 중복을 삭제한 건수로 산정함
  - 3) 학술활동은 학술회의, 세미나, 심포지움, 워크샵, 기타학술강연 등을 건수로 산정함
  - 4) 전시창작을 건수로 별도 산정하고, 지식재산(특허제외)과 기타저작만 교내 저자수를 반영(대학전체, 단과대학별)하여 기타로 산정함

## IV. 대학(원)생

## 3. 신입생 현황

45page

## 1. 조사기준일 : 2013. 3.

## 2. 조사대상

- 가. 대학 : 2013학년도의 3월 입학지원자와 입학자 수(※입학자 수는 등록생 기준)
- 나. 편입
  - 1) 학사편입(군위탁 포함) : 2013학년도의 3월 입학지원자와 입학자 수(※입학자 수는 등록생 기준)
  - 2) 외국인 : 2012년도 9월과 2013년도 3월의 입학지원자와 입학자 수(※입학자 수는 등록생 기준)
- 다. 대학원 : 2012년도 9월과 2013년도 3월의 입학지원자와 입학자 수(※입학자 수는 합격자 기준)

## 3. 지원자 및 입학자 항목 기타 사항

- 가. 대학 : 정원 내와 정원 외로 구분하여 작성
  - 1) 정원 내 : 수시모집(지역균형선발전형, 일반전형) 및 정시모집, 약학대학 지원자 및 입학자 수

## 2) 정원 외

- 가) 농어촌학생, 특수교육대상자 : 2002학년도부터 작성(2002학년도부터 선발)
- 나) 북한이탈주민 : 2005학년도부터 작성(2005학년도부터 선발)
- 다) 기초생활수급권자 및 차상위계층 : 2009학년도부터 작성(2009학년도부터 선발)
- 라) 농업계열 고교 졸업 예정자 : 2012학년도부터 작성(2012학년도부터 선발)
- 마) 군위탁 : 2011학년도부터 작성(약학대학만 해당)
- 바) 산업체 : 2011학년도부터 작성(약학대학만 해당)
- 사) 재외국민 : 2007학년도까지 선발한 재외국민 전형의 모든 지원자 및 입학자, 외국인특별전형 중 전 교육과정 해외이수자(외국에서 우리나라 초·중·고교 교육에 상응하는 교육과정을 전부 이수한 자)의 지원자 및 입학자 수
- 아) 외국인 : 외국인특별전형 중 외국인(부모가 모두 외국 국적을 가진 외국인), 전기 정부초청 외국인장학생 학사신입학(2009학년도 전기부터 선발)  
※정부초청 외국인의 경우 “입학자”는 “합격자”를 의미함.

## 나. 편입 : 정원 외

- 1) 학사편입, 군위탁 : 학사편입학(군위탁 편입학 포함) 전형 지원자 및 입학자 수
- 2) 외국인 : 외국인특별전형 중 학사과정 편입학 지원자(외국에서 우리나라 초·중·고교 교육에 상응하는 교육과정을 전부 이수하고 외국의 4년제 대학 또는 그에 상응하는 대학에서 최소한 2년 이상 수료한 후 우리대학교 2학년 또는 3학년에 편입하려는 외국인) 및 입학자 수

## 다. 대학원 : 정원 내와 정원 외로 구분하여 작성

- 1) 정원 내 : 일반대학원 및 전문대학원 지원자 및 입학자를 석사과정, 박사과정 및 석사·박사통합과정으로 구분하여 작성
  - 가) 일반대학원 : 석사과정, 박사과정 및 석사·박사통합과정
  - 나) 전문대학원
    - 경영전문대학원
      - － SNU MBA 일반전형 : 석사과정(2007학년도부터 선발)
      - － Global MBA 일반전형 : 석사과정(2006학년도부터 선발)
    - 치의학전문대학원 : 석사과정(2005학년도부터 선발)
    - 법학전문대학원 일반전형 : 석사과정(2009학년도부터 선발)
    - 법학전문대학원법학전문박사 : 박사과정(2009학년도부터 선발)
    - 의학대학원 : 석사과정(2009학년도부터 선발)
    - 융합과학기술대학원 : 석사과정, 박사과정 및 석사·박사통합과정(2009학년도부터 선발)
  - 다) WCU 사업관련 대학원 : 석사과정, 박사과정 및 석사·박사통합과정(2009학년도 후기부터 선발)

## 2) 정원 외

- 가) 군위탁 : 2002학년도부터 작성(2002학년도부터 선발)
- 나) 외국인 : 외국인특별전형 전 교육과정 해외이수자 및 외국인, SNU MBA 및 Global MBA 외국인 특별전형, 국제개발정책학과(석사과정, 계약학과)(2008학년도 후기부터 선발), 후기 정부초청 외국인 대학원 장학생 특별전형(2009학년도 후기부터 선발)
- 다) 석사과정(기타) : 경영전문대학원 E-MBA(계약학과, 2009학년도부터 선발), 행정대학원 공기업정책학과(계약학과), 의과대학 임상 의과학과(계약학과)
- 라) 박사과정(기타) : 의과대학 임상 의과학과(계약학과)

## I. 개요

## 3. 시설

## 나. 건물

9page

## VIII. 교육시설

## 2. 건물현황

147page

1. 조사기준일 : 2013. 4. 1.

2. 조사대상 : 기준면적, 보유면적, 교사시설확보율

\* 기준면적 : 「대학설립·운영규정」에 의한 교사 기준 면적

관련법규 참조-대학설립·운영규정 [별표3]

○ 대학 및 전문대학(각종학교, 기술학교 포함)의 교사기준면적

구분	계열별	인문·사회	자연과학	공 학	예·체능	의 학
학생 1인당 교사 기준면적		12	17	20	19	20

\* 보유면적 : 대학설립·운영규정 [별표2] 교사시설 구분에 의한 세부 용도별 면적

## ◆ 대학설립·운영규정 [별표2] 교사시설 구분

교사시설	구 분		
교육기본시설	강의실·실험실습실·교수연구실·행정실·도서관·학생회관·대학본부 및 그 부대시설로 하며, 도서관에는 다음 각 호의 시설을 두어야 한다. 1. 열람실·정기간행물실·참고도서열람실·서고 및 사무실 2. 열람실에는 학생정원의 20퍼센트 이상을 수용할 수 있는 좌석		
지원시설	체육관·강당·전자계산소·실습공장·학생기숙사 및 그 부대시설로 한다.		
연구시설	연구용 실험실·대학원 연구실·대학부설 연구소 및 그 부대시설로 한다.		
부속시설	공통		박물관, 교수·직원·대학원생·연구원의 주택 또는 아파트, 공관, 연수원, 산학협력단의 시설과 그 부대시설, 학교기업의 시설과 그 부대시설 및 부속학교
	농학계열	농학에 관한 학과	농장·농장건물 및 농장가공장
		축산학에 관한 학과	사육장 또는 목장과 그 부속건물
		임학에 관한 학과	학술림·임산가공장
	공학계열	공학에 관한 학과	공장
		항공학에 관한 학과	항공기·격납고
	수산·해양계열	어로학·항해학에 관한 학과	실습선
		수산제조학에 관한 학과	수산가공장
		증식학에 관한 학과	양식장 또는 어장 및 그 부속건물
		기관학에 관한 학과	기관공장
	약학계열	약학에 관한 학과	약초원·실습약국
		제약학에 관한 학과	제약실습공장
	의학계열	의학·한의학·치의학에 관한 학과	부속병원
		수의학과	동물병원

비고 : 대학 또는 학부(과)의 필요에 의하여 설치할 수 있는 세부 부속시설의 종류는 교육부장관이 고시로 따로 정할 수 있다.

\* 교사시설확보율 : [(교육기본시설+지원시설+연구시설)/기준면적]×100(%)

\* 교사시설확보율은 구내분만 계산됨(구외분은 제외)

# 서울대학교통계연보

2013년판

발 행 처    서    울    대    학    교  
편    집    서울대학교 기획처  
인 쇄 처    극동디앤씨주식회사

인 쇄 일    2013년 12월 일  
발 행 일    2013년 12월 일  
주    소    서울시 관악구 관악로 1  
전    화    (02) 880-5083  
홈페이지    [www.snu.ac.kr](http://www.snu.ac.kr)